

LEI Nº 1.319/17, DE 01 DE NOVEMBRO DE 2017.

EMENTA – Institui o Plano Plurianual do Município de Sairé, para o período 2018/2021 e dá outras providências.

O **PREFEITO DO MUNICÍPIO DE SAIRÉ**, Estado de Pernambuco, no uso de suas atribuições legais, que lhes são conferidas pela Lei Orgânica Municipal;

Faço saber que a Câmara Municipal de Vereadores do Município de Sairé aprovou o Projeto de Lei nº 009/2017 do Chefe do Poder Executivo, e eu sanciono a seguinte Lei:

CAPÍTULO I
DAS DISPOSIÇÕES PRELIMINARES
Seção I
Das Disposições Preliminares

Art. 1º. Esta Lei institui o Plano Plurianual do Município de Sairé, PPA 2018/2021, em cumprimento ao disposto no inciso I do art. 165 da Constituição Federal.

Art. 2º. O PPA 2018-2021 é o instrumento de planejamento governamental que define diretrizes, objetivos e metas da administração pública municipal para as despesas de capital e outras delas decorrentes e para as relativas aos programas de duração continuada, com o propósito de viabilizar a implementação e a gestão das políticas públicas.

Seção II
Das Definições e Conceitos

Art. 3º. Para os efeitos desta Lei, considera-se:



I - Plano, o conjunto de documentos elaborados com a finalidade de materializar o planejamento governamental por meio de programas e ações, compreendendo desde o nível estratégico até o nível operacional, bem como propiciar a avaliação e a instrumentalização do controle.

II - Programa, o instrumento de organização da atuação governamental que articula um conjunto de ações que concorrem para a concretização de um objetivo comum preestabelecido, mensurado por indicadores instituídos no Plano Plurianual, visando à solução de um problema ou o atendimento de determinada necessidade ou demanda da sociedade;

III - Ações, operações das quais resultam produtos, na forma de bens ou serviços, que contribuem para atender ao objetivo de um programa;

IV - Projeto, o instrumento de programação utilizado para alcançar o objetivo de um programa, envolvendo um conjunto de operações, limitadas no tempo, das quais resulta um produto que concorre para a expansão ou o aperfeiçoamento da ação de governo;

V - Atividade, o instrumento de programação utilizado para alcançar o objetivo de um programa, envolvendo um conjunto de operações que se realizam de modo contínuo e permanente, das quais resulta um produto necessário à manutenção da ação de governo;

VI - Operação Especial, corresponde às despesas que não contribuem para a manutenção das ações de governo, das quais não resulta um produto, e não gera contraprestação direta sob a forma de bens ou serviços, consistindo em despesas financeiras com o pagamento de inativos, amortização e serviço da dívida, precatórios e outros;

VII - Programa Temático, expressa e orienta a ação governamental para a entrega de bens e serviços à sociedade;

VIII - Programa de Gestão, Manutenção e Serviços do Estado, expressa e orienta as ações destinadas ao apoio, à gestão e a manutenção da atuação governamental;

IX - Órgão orçamentário, maior nível da classificação institucional, que tem por finalidade agrupar unidades orçamentárias;



X - Unidade orçamentária, menor nível de classificação institucional agrupada em órgãos orçamentários;

XI - Produto, resultado de cada ação específica, expresso sob a forma de bem ou serviço posto à disposição da sociedade.

CAPÍTULO II
DA ESTRUTURA E ORGANIZAÇÃO DO PLANO PLURIANUAL
Seção I
Do Conteúdo Estrutural do PPA 2018/2021

Art. 4º. O PPA 2018/2021, formado por uma base estratégica e um conjunto de programas, reflete as políticas públicas e orienta a atuação governamental por meio de Programas Temáticos e de Gestão, Manutenção e Serviços do Estado.

Seção II
Da Organização do Plano

Art. 5º. O Plano Plurianual está estruturado com uma base estratégica, no ANEXO I e no ANEXO II a estrutura programática.

§ 1º. A base estratégica contextualiza o Município e apresenta a orientação estratégica do PPA 2018/2021.

§ 2º. A estrutura programática expressa por meio de demonstrativos de planejamento e orçamento, todos os programas de trabalho do governo para o período, discrimina as ações e atribui valores aos projetos de investimento e as atividades continuadas que propiciam a atuação governamental.

Art. 6º. Cada programa está estruturado com as seguintes informações:

- I - número do programa;
- II - nome do programa;
- III - Órgão/Unidade responsável pelo programa;
- IV - objetivo vinculado ao programa;
- V - justificativa para a existência do programa;
- VI - classificação orçamentária;
- VII - público-alvo;
- VIII - período de duração do programa;
- IX - ações que serão realizadas no âmbito do programa, desdobradas em projetos e atividades;
- X - fonte de recursos;

XI - indicadores.

Art. 7º. O programa Encargos Especiais compreende as despesas relativas às operações especiais, que não geram bens e nem serviços.

Art. 8º. Os indicadores dos programas finalísticos podem se apresentar:

I - com índices previstos para o início das ações e estimados para o final do período de vigência do plano;

II - os programas de Gestão, Manutenção e Serviços do Estado podem ser estruturados sem mensuração por indicadores;

Parágrafo único. Os indicadores em construção e os índices em apuração serão determinados por ato administrativo a partir do início de 2018.

Art. 9º. Os programas e ações deste plano serão observados nas leis de diretrizes orçamentárias, nas leis orçamentárias anuais e nas leis que as modifiquem.

§ 1º. A inclusão, transformação ou exclusão de programas serão feitas durante a revisão da parcela anual, ou por meio lei específica.

§ 2º. Lei que autorizar abertura de crédito adicional especial poderá criar ou modificar programas no PPA 2018/2021.

Art. 10. Os valores financeiros, metas físicas e períodos de execução estabelecidos neste plano para as ações orçamentárias são estimados, não se constituindo em limites à programação das despesas nas leis orçamentárias e em seus créditos adicionais.

CAPÍTULO III
DA GESTÃO E DA REVISÃO DO PLANO PLURIANUAL
Seção I
Da Gestão do PPA 2018/2021

Art. 11. A gestão do PPA 2018/2021 observará os princípios de eficiência e efetividade e compreenderá a implementação, monitoramento e avaliação de programas.

Art. 12. Serão designados servidores que ficarão responsáveis pela gestão dos programas.

Art. 13. Além da execução diária dos projetos e atividades vinculados a cada programa, cabe ainda ao gestor do programa acompanhar, periodicamente, a evolução dos índices e indicadores que refletem o desempenho do programa.

Seção II
Da Regulamentação e da Revisão do Plano Plurianual

Art. 14. O Poder Executivo estabelecerá normas complementares para a gestão do Plano Plurianual, consoante disposições desta Lei e da legislação aplicável.

Art. 15. Anualmente, nas datas estabelecidas em lei complementar federal, o plano plurianual será revisado.

Parágrafo único. Até a entrada em vigor da lei complementar prevista nos incisos I, II e III do art. 165 da Constituição Federal, serão observados os prazos estabelecidos no Inciso IV, do § 1º do art. 124 da Constituição do Estado de Pernambuco.

CAPÍTULO IV
DAS DISPOSIÇÕES GERAIS
Seção Única
Disposições Gerais e Transitórias

Art. 16. Durante a gestão do Plano Plurianual 2018/2021, o Poder Executivo poderá:

- I - alterar o órgão responsável por programas e ações;
- II - alterar os indicadores dos programas e seus índices;
- III - adequar a meta física de ação orçamentária para compatibilizá-la com alterações no seu valor, produto, ou unidade de medida, efetivadas pelas leis orçamentárias anuais e seus créditos adicionais ou por leis que alterem o Plano Plurianual.

Art. 17. Havendo mudança na estrutura administrativa, poderá constar da lei específica a indicação dos programas que serão da responsabilidade de órgão com denominação e/ou atribuições modificadas ou de novo órgão criado.

Art. 18. O Poder Executivo disponibilizará a Lei do Plano Plurianual e seus anexos, no Portal da Transparência do Município, na internet.

Art. 19. A execução orçamentária dos programas será disponibilizada pela Internet, nos termos da Lei Complementar nº 101, de 2000 e alterações.



Art. 20. O Poder Executivo realizará, direta ou indiretamente, treinamentos e capacitações sobre planos e orçamentos públicos.

Art. 21. Esta Lei entra em vigor em 1º de janeiro de 2018.

Gabinete do Prefeito, 01 de novembro de 2017.

José Fernando Pergentino de Barros
JOSÉ FERNANDO PERGENTINO DE BARROS

Prefeito

ANEXO I
CONTEXTUALIZAÇÃO DO MUNICÍPIO E ORIENTAÇÃO
ESTRATÉGICA DO PLANO PLURIANUAL 2018/2021

1. APRESENTAÇÃO

Para atender a legislação atual, o Poder Executivo elaborou este Plano Plurianual, para o quadriênio 2018-2021, que tem uma base estratégica e um conjunto de programas de trabalho do Governo, onde constam todas as ações, projetos e atividades que serão executadas no período, contemplando as escolhas do governo e da sociedade.

O modelo institucional de planejamento público brasileiro foi estabelecido pela Constituição da República, por meio de três instrumentos legais, o Plano Plurianual - PPA, a Lei de Diretrizes Orçamentárias – LDO e a Lei Orçamentária Anual – LOA, contendo um conjunto de normas que regulamentam o processo de planejamento, compreendendo as dimensões estratégicas de médio prazo, tática de curto prazo e operacional até o nível de execução.

Enquanto não for editada a Lei da Qualidade Fiscal, prevista nos incisos I a III do § 9º do art. 165 da Constituição Federal, que disporá sobre o exercício financeiro, a vigência, os prazos, a elaboração e a organização do plano plurianual, os entes federativos seguirão os conceitos e disposições da Portaria do Ministério do Orçamento e Gestão nº 42, de 14 de abril de 1999, para elaboração do PPA e da LOA.

Quanto ao prazo, os incisos II e III, do § 1º do art. 124, da Constituição do Estado de Pernambuco determinaram que, até a entrada em vigor da Lei da Qualidade Fiscal, os projetos de Lei do Plano Plurianual e da Lei Orçamentária Anual serão apresentados à Câmara Municipal até o dia 5 (cinco) de outubro do primeiro ano do mandato do Prefeito e devolvidos para sanção, do Chefe do Poder Executivo, até o dia 5 (cinco) de dezembro do mesmo ano.

Pela norma vigente, no primeiro ano de mandato do Prefeito, o Poder Executivo Municipal elaborará o Plano Plurianual para vigorar do segundo ano da

legislatura ao primeiro ano do mandato subsequente, consistindo no instrumento norteador das ações do governo, no período, contendo a orientação estratégica, objetivos e metas da administração municipal e as ações, sejam projetos de investimentos ou atividades continuadas, organizadas em programas de trabalho.

Foram elencadas, durante o processo de elaboração da Lei de Diretrizes Orçamentárias, as áreas de atuação do governo e suas ações prioritárias, discriminadas no Anexo de Prioridades da LDO/2018, que integram também este PPA 2018/2021 e a Lei Orçamentária Anual – LOA 2018, para dar rumo ao plano.

No PPA consta tudo que a Prefeitura e suas entidades realizarão nos próximos quatro anos, sendo prioritárias as ações que constam do item 7, conforme anexo de prioridades da LDO.

2. FORMAÇÃO HISTÓRICA E ADMINISTRATIVA

1) História

O território onde hoje se localiza o município de Sairé, segundo os nossos mais argutos pesquisadores da história regional, foi em decorrência de um fato sociológico muito espontâneo à época do desbravamento Agrestino. É que partindo da necessidade da abertura de um caminho que encurtasse as longas distâncias percorridas pelos tropeiros que, saindo dos sertões que entremeavam o Ipojuca e Ipanema, faziam o conhecido “roteiro das boiadas” para atingir, assim, o sul e o litoral do estado (então Província de Pernambuco). Como tal caminhada tornava-se penosa para as “tropas de almocreves”, os homens de maior visão da época procuraram soluções mais ideais para aquela travessia.

Diante de tão vivo interesse pela nova penetração, caçadores e tropeiros juntaram-se aos ricos fazendeiros da região e iniciaram a abertura de um caminho que, mais tarde, ligaria a povoação de São José dos Bezerras ao sul do estado, passando pela Vila Bonito em demanda àquelas plagas, onde vicejavam ricos canaviais e floresciam os engenhos banguês, a maior riqueza de então. Como o novo roteiro atravessava a zona de “mata rala”, hoje conhecida por “caatinga”, para

depois, numa transição muito natural do Agreste com a Mata, penetrar nas florestas desbravadores passaram logo a denominar de "Boca da Mata" às primeiras daquelas penetrações, no referido roteiro. Logicamente que teriam de enveredar-se por aquelas entradas inóspitas, mas, com denodo e ousadia, construíram seus próprios caminhos.

Das primeiras tentativas de penetração presume-se que um dos locais daquele desbravamento ficou conhecido pelo nome de "Boca da Mata", numa alusão à entrada pela mata a dentro, exatamente onde hoje se localiza a cidade do município de Sairé. Daí por diante foram chegando os primeiros povoadores com o fito de explorar as riquíssimas terras existentes na localidade e passaram a fundar as primeiras plantações que, naturalmente, foram a mandioca e a cana-de-açúcar e posteriormente o café e outras culturas agrícolas. Um desses povoadores foi o pioneiro Manoel Flamengo, rico proprietário e residente no sul do Estado, que, em 1859, chegou trazendo carta de posse tirada na Casa Grande de Freixeiras, para fazer a demarcação de um terreno de 20 alqueires de terras, aproximadamente, situado às margens direita e esquerda do referido caminho, desde o planalto conhecido por Boca da Mata até às margens direita do rio Serinhaém que, por sua vez, acredita-se tenha dado origem ao próprio nome de SAIRÉ pela corruptela Srinha-ém em Sai-ra-é e, finalmente Sairé. Gentílico: são-joanense.

2.1. Formação Administrativa

Distrito criado com a denominação de São Miguel, pela lei municipal nº 13, de 26-01-1896, subordinado ao município de Bezerros. Em divisão administrativa referente ao ano de 1933, o distrito de São Miguel, figura município de Bezerros. Assim permanecendo em divisões territoriais datadas de 31-XII-1936 e 31-XII-1937. Pelo decreto-lei nº 952, de 31-12-1943, o distrito de São Miguel, passou a denominar-se Sairé. No quadro fixado para vigorar no período de 1944-1948, o distrito de Sairé antigo São Miguel, figura no município de Bezerros. Assim permanecendo em divisão territorial datada de 1-VII-1960. Elevado à categoria de município com a denominação de Sairé, pela lei estadual nº 4942, de 20-12-1963,

desmembra de Bezerras. Sede no antigo distrito de Sairé. Constituído do distrito sede. Instalado em 13-03-1964.

Em divisão territorial datada de 31-XII-1968, o município é constituído do distrito sede. Assim permanecendo em divisão territorial datada de 2005. Alteração toponímica distrital São Miguel para Sairé alterado, pelo decreto-lei estadual nº 952, de 31-12-1943. Fonte: IBGE

3. ECONOMIA

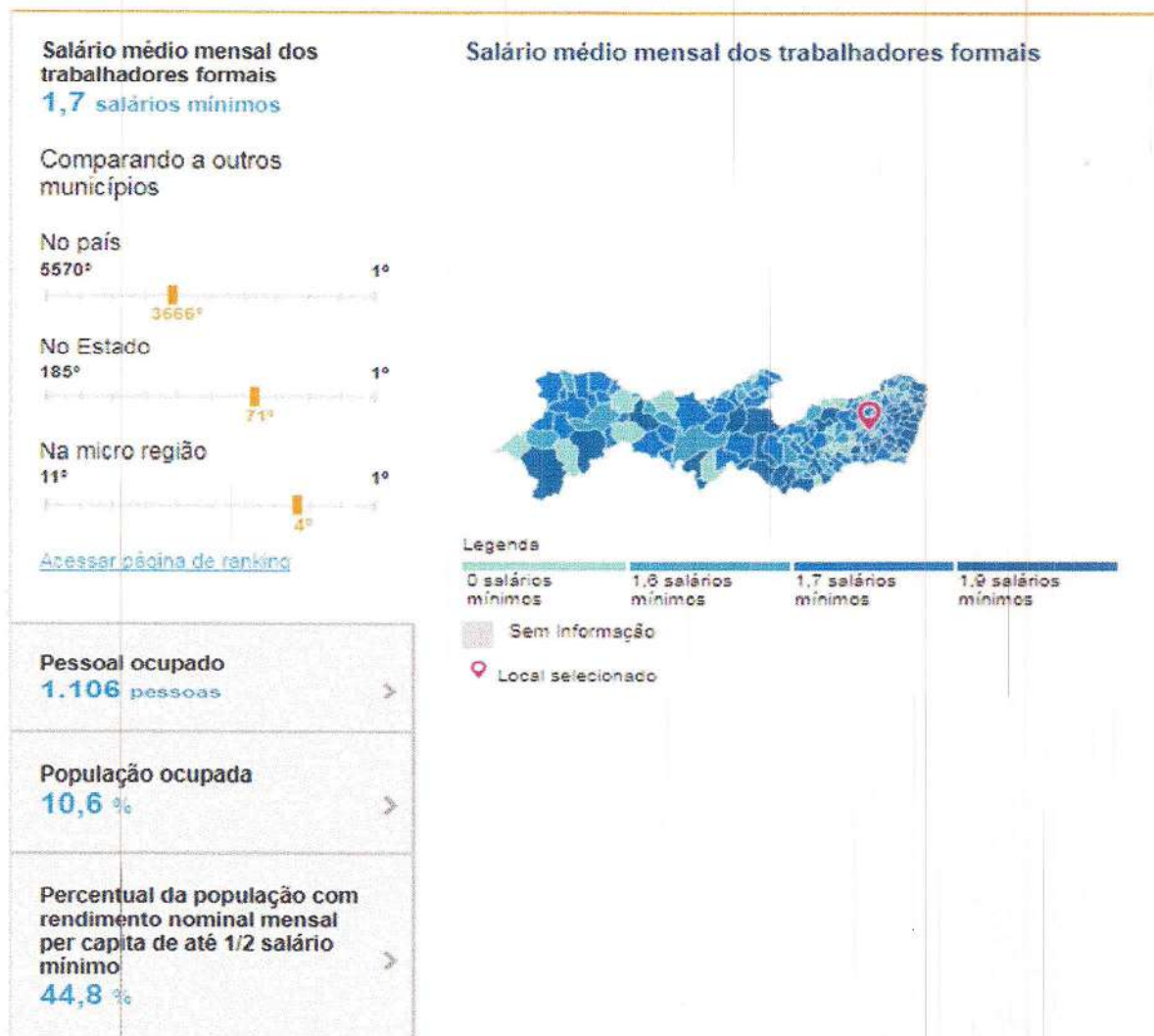
Em 2014, tinha um PIB per capita de R\$ 11.386,44. Na comparação com os demais municípios do estado, sua posição era de 36 de 185. Já na comparação com cidades do Brasil todo, sua colocação era de 3263 de 5570. Em 2015, tinha 91.3% do seu orçamento proveniente de fontes externas. Em comparação às outras cidades do estado, estava na posição 62 de 185 e, quando comparado a cidades do Brasil todo, ficava em 1843 de 5570.



Fonte: IBGE.

Em 2015, o salário médio mensal era de 1,7 salários mínimos. A proporção de pessoas ocupadas em relação à população total era de 10,6%. Na comparação com os outros municípios do estado, ocupava as posições 71 de 185 e 46 de 185, respectivamente. Já na comparação com cidades do país todo, ficava na posição 3666 de 5570 e 3188 de 5570, respectivamente. Considerando domicílios com rendimentos mensais de até meio salário mínimo por pessoa, tinha 44,8% da população nessas condições, o que o colocava na posição 165 de 185 dentre as cidades do estado e na posição 2167 de 5570 dentre as cidades do Brasil.

O quadro a seguir, elaborado e publicado pelo IBGE, ilustra o comentário acima.



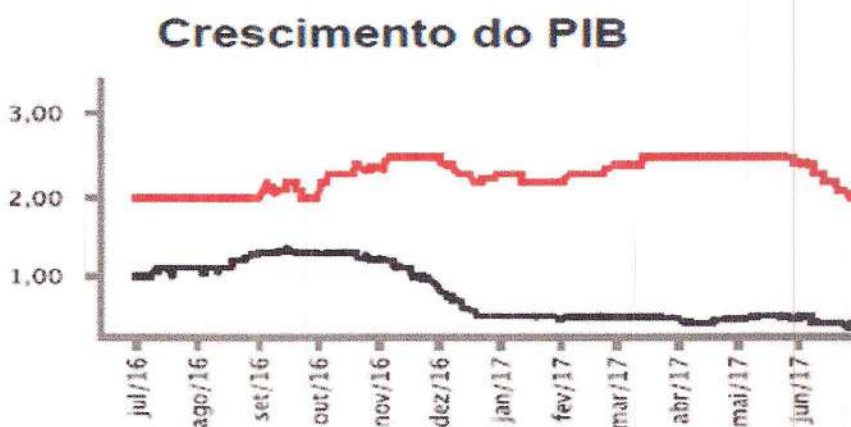
Fonte: IBGE.

3.1 Cenário Macroeconômico

O diagnóstico relatado a seguir antever perspectivas de baixo crescimento econômico, enquanto que os indicadores das condições socioeconômicas relatados exigirão grande esforço da administração para melhorar as condições da população local.

Com a definição de prioridades, feitas pelo Governo e pela Sociedade, são consideradas no planejamento municipal as proposições para melhoria do quadro atual.

O Relatório Focus do Banco Central do Brasil, de 30 de junho de 2017, projetado para o Produto Interno Bruto (PIB) um crescimento de apenas 0,39% (trinta e nove centésimos por cento) este ano e estimado 2,00% (dois por cento) para 2018, conforme ilustra o gráfico seguinte:

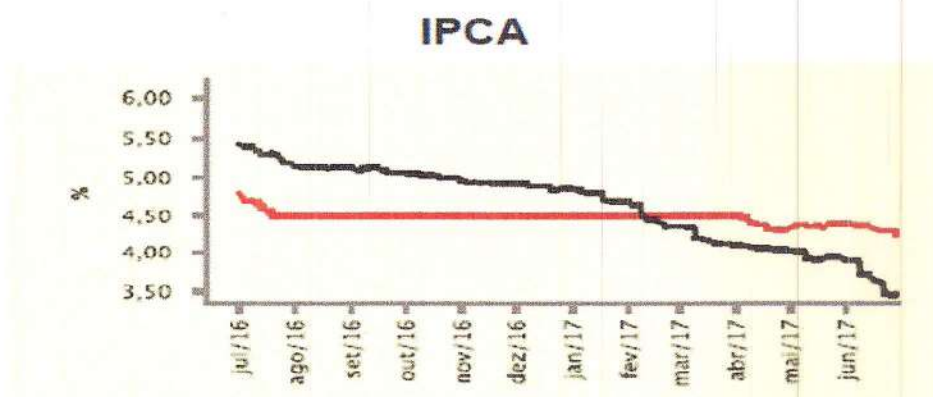


Fonte: Banco Central do Brasil – Relatório FOCUS 30-6-2017.

Como pode ser observado, a curva vermelha representa projeção de crescimento do PIB para 2018 de 2,00%, enquanto a curva preta aponta para 2017 0,39%.

Considerando a grande retração havida nas atividades econômicas, onde o País passou de um PIB de 3,0% em 2013 para 0,10% em 2014, - 3,8% em 2015 e - 3,6% em 2016, a perspectiva de crescimento de apenas 0,39%, este ano e de 2,0% para 2018, indica que estamos saindo do fundo do poço e retornando a crescer, mas ainda longe do nível de 2013.

Conforme gráfico abaixo, o comportamento da inflação em 2017 é declinante, sendo esperado IPCA de 3,46% este ano, conforme representado na curva preta, enquanto que para 2018 a projeção indicada estabilidade, devendo fechar o próximo exercício com IPCA de 4,25%, conforme demonstra a curva vermelha. Pode-se concluir que, caso se confirmem as projeções do Banco Central do Brasil para 2018, poderá representar o começo de um novo ciclo de crescimento com inflação controlada.



Fonte: BACEN – Relatório FOCUS de 30-06-2017.

Diante da perspectiva apresentada foram projetadas as receitas que propiciarão a realização das ações propostas, sendo que a Lei Orçamentária Anual – LOA/2018 fixará as despesas orçamentária para 2018, através das dotações que propiciarão a execução dos programas constantes deste plano.


Dentro das limitações financeiras e orçamentárias impostas pelo fraco desempenho da economia nacional e considerando que a maior parte da receita orçamentária do Município decorre de transferências do Estado e da União, serão empreendidos os esforços necessários para manter o regular funcionamento dos órgãos e entidades do Poder Executivo e a execução das ações vinculadas aos programas de trabalho do governo constantes deste PPA, para prestação dos serviços públicos e aprimoramento do atendimento direto à população, em todas as áreas de atuação do governo.

A irregularidade climática é fator que tem influenciado negativamente nas atividades econômicas regionais e, certamente, ainda repercutirá no prolongamento do período de recuperação econômica de nossa região. Todavia, não se pode esquecer da perspectiva de haver irregular precipitação pluviométrica, continuando a

preocupação com seca e com a possibilidade de ocorrer tempestades isoladas que causem estragos.

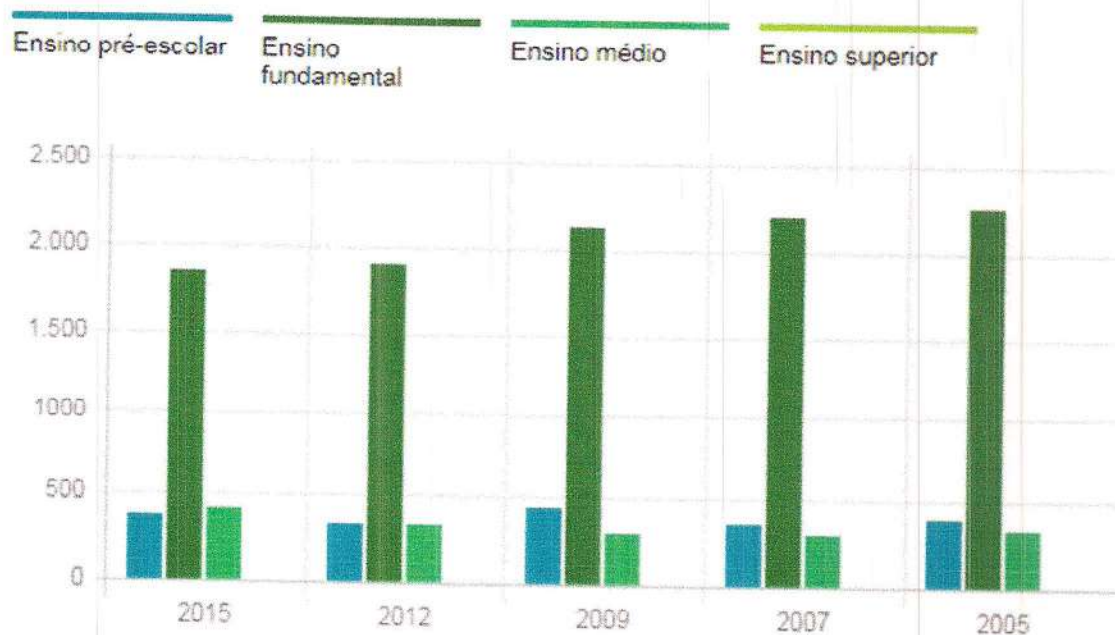
4. EDUCAÇÃO

Em 2015, os alunos dos anos iniciais da rede pública da cidade tiveram nota média de 4.5 no IDEB. Para os alunos dos anos finais, essa nota foi de 3.9. Na comparação com cidades do mesmo estado, a nota dos alunos dos anos iniciais colocava esta cidade na posição 95 de 185. Considerando a nota dos alunos dos anos finais, a posição passava a 67 de 185. A taxa de escolarização (para pessoas de 6 a 14 anos) foi de 97.7 em 2010. Isso posicionava o município na posição 34 de 185 dentre as cidades do estado e na posição 2574 de 5570 dentre as cidades do Brasil.



Fonte: IBGE.

Matriculas



Fonte: IBGE de 2005 a 2015.

5. SAÚDE

A taxa de mortalidade infantil média na cidade é de - para 1.000 nascidos vivos. As internações devido a diarreias são de 0.1 para cada 1.000 habitantes. Comparado com todos os municípios do estado, fica nas posições 1 de 185 e 178 de 185, respectivamente. Quando comparado a cidades do Brasil todo, essas posições são de 1 de 5570 e 4734 de 5570, respectivamente.

O quadro a seguir, elaborado e publicado pelo IBGE, ilustra o comentário acima.

[Handwritten signature]



Mortalidade Infantil

- óbitos por mil
nascidos vivos

Comparando a
outros municípios

No país
5570^º 1^º

No Estado
185^º 1^º

Na micro região
11^º 1^º

Assessoria Técnica de
Cidades

Internações por
diarreia

0,1 internações por
mil habitantes >

Mortalidade Infantil



Legenda

0 óbitos por mil nascidos vivos	9,94 óbitos por mil nascidos vivos	13,3 óbitos por mil nascidos vivos	17,24 óbitos por mil nascidos vivos
---------------------------------	------------------------------------	------------------------------------	-------------------------------------

Sem Informação

Local selecionado

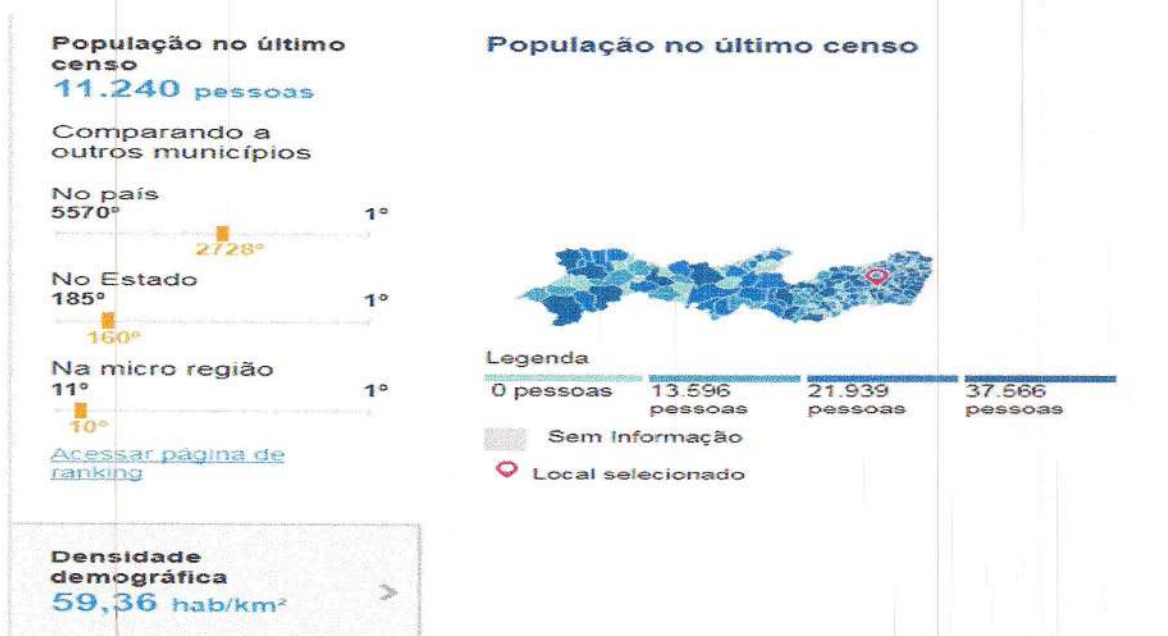
6. SANEAMENTO

Apresenta 30.1% de domicílios com esgotamento sanitário adequado, 16.6% de domicílios urbanos em vias públicas com arborização e 8.7% de domicílios urbanos em vias públicas com urbanização adequada (presença de bueiro, calçada, pavimentação e meio-fio). Quando comparado com os outros municípios do estado, fica na posição 135 de 185, 180 de 185 e 67 de 185, respectivamente. Já quando comparado a outras cidades do Brasil, sua posição é 3115 de 5570, 5234 de 5570 e 2941 de 5570, respectivamente.



7. POPULAÇÃO

A população de Sairé estimada para 2017 é de 10.065 habitantes. No último censo tinha 11.240 habitantes. Conforme quadro abaixo, elaborado e publicado pelo IBGE, ocupa o 185 ° lugar em Pernambuco e 5570 ° no Brasil, em termos populacionais. Densidade demográfica 59,36 habitantes por km².



Fonte: IBGE.

8. PRIORIDADES ESCOLHIDAS PELO GOVERNO E PELA SOCIEDADE

Na formulação do Plano Plurianual 2018/2021 e da proposta da Lei Orçamentária Anual (LOA/2018) serão consideradas as perspectivas de atuação do governo, os objetivos estratégicos, os programas e as ações que deverão ser executadas no Município, assim como as seguintes diretrizes:

I - diagnóstico dos desafios a serem enfrentados e das potencialidades que serão desenvolvidas, identificando as escolhas da população e do governo, na formulação dos planos e na estruturação dos programas de trabalho do governo municipal;

II - sintonia das políticas públicas municipais com as políticas públicas estabelecidas no plano plurianual da União, quanto aos programas nacionais executados pelo Município em parceria com outros entes federativos;

III - reestruturação dos órgãos e unidades administrativas, modernização da gestão pública municipal e reconhecimento do capital humano como diferencial de qualidade na Administração Pública Municipal;

IV - aprimoramento do controle e do monitoramento, especialmente na execução das ações para atingir os objetivos estabelecidos nos planos, na realização dos serviços e no desempenho da administração municipal;

V - ampla participação da sociedade na formulação das políticas públicas e transparência na apresentação dos resultados da gestão;

VI - outras diretrizes específicas, discriminadas abaixo:

1. Ampliar e modernizar a infraestrutura do Município, com destaque para:

- Sistema viário, drenagem pluvial, iluminação e sinalização de trânsito;
- Saneamento, coleta e tratamento de resíduos sólidos, preservação ambiental e serviços urbanos;

- Urbanismo, construção e revitalização de praças, parques, jardins e instalações para a prática de esportes e lazer;
 - Obras estruturadoras relacionadas com atividades industriais, comerciais, de prestação de serviços e das demais áreas de atuação do Governo Municipal, em consonância com o PPA 2014/2018 e demais instrumentos de planejamento governamental;
2. Aprimorar a gestão dos programas de trabalho do Governo Municipal e de atendimento direto ao público, com ênfase na melhoria continuada na qualidade do ensino e das ações e serviços públicos de saúde no Município;
 3. Priorizar ações relacionadas com programas assistenciais direcionados às crianças, aos adolescentes, aos idosos e a quem dela necessitar;
 4. Incentivar e promover eventos turísticos, artísticos, folclóricos e manifestações culturais;
 5. Consolidar o planejamento governamental e execução das políticas públicas, articulação institucional e participação popular;
 6. Promover o desenvolvimento rural e executar programas de apoio à produção rural, a agricultura familiar, melhoria do abastecimento de produtos primários e infraestrutura da zona rural;
 7. Inclusão digital e modernização de sistemas de informação;
 8. Modernização da gestão de pessoas no Município.
 9. Contribuir para a implementação dos ODS, respeitando as funções de cada secretaria do município, integrando suas prioridades e cooperando com parceiros e demais organizações, interessadas nos temas principais: social, ambiental, econômico e institucional.

9. DESENVOLVIMENTO

O IFDM – Índice FIRJAN de Desenvolvimento Municipal – é um estudo do Sistema FIRJAN que acompanha anualmente o desenvolvimento socioeconômico de todos os mais de 5 mil municípios brasileiros em três áreas de atuação: Emprego e Renda, Educação e Saúde. Criado em 2008, ele é feito, exclusivamente, com base em estatísticas públicas oficiais, disponibilizadas pelos ministérios do trabalho, Educação e Saúde.

Publicado em 2015, com números de 2013, o IFDM de Sairé é **0,5834**. Representa a 119^o colocação no Estado de Pernambuco, que tem 185 municípios e o 3.999^o lugar em relação aos 5.570 municípios brasileiros.

Os quadros abaixo demonstram a posição de Sairé em desenvolvimento municipal em relação aos demais municípios:



RANKING
IFDM CONSOLIDADO : SAIRÉ (2013)

POSIÇÃO DO MUNICÍPIO NO RANKING DO IFDM - Consolidado

Nacional	Estadual	IFDM Consolidado	UF	Município
3963 ^o	115 ^o	0.5858	PE	Frei Miguelinho
3971 ^o	116 ^o	0.5853	PE	Bodocó
3983 ^o	117 ^o	0.5843	PE	Venturosa
3989 ^o	118 ^o	0.5841	PE	Parnamirim
3999 ^o	119 ^o	0.5834	PE	Sairé
4020 ^o	120 ^o	0.5821	PE	Jucati
4029 ^o	121 ^o	0.5817	PE	Tacaimbó
4034 ^o	122 ^o	0.5815	PE	Vertentes
4049 ^o	123 ^o	0.5802	PE	Salgueiro
4051 ^o	124 ^o	0.5799	PE	Paranatama

Fonte: FIRJAN.

ANEXO II ESTRUTURA PROGRAMÁTICA

10. ESTRUTURA PROGRAMÁTICA

Os programas de governo são as unidades básicas do Plano Plurianual, propiciando a organização das ações de tudo o que será feito pela Administração Municipal, quer sejam projetos de investimentos ou execução de atividades continuadas, tendo como objetivo solucionar problemas, carências ou atender demandas da sociedade.

10.1. PROGRAMAS E AÇÕES

Por meio de diversos demonstrativos, com todos os atributos estabelecidos, organização das ações destinadas aos projetos de investimentos e as atividades de duração continuada, desdobradas nos instrumentos de programação orçamentária, projetos e atividades, com valores e fontes de recursos para cada exercício.

10.2. DEMONSTRATIVOS DO PPA 2018/2021

A seguir os anexos e demonstrativos de planejamento e orçamento que integram o Plano Plurianual, elaborados de acordo com a legislação vigente e compatíveis com os anexos e demonstrativos da lei orçamentária anual.



Estado de Pernambuco
PREFEITURA MUNICIPAL DE SAIRE

Relatório de Organogramas

Seleção: Configuração = 10

Organograma	Descrição	Nível CNPJ	Parâmetro Previd.
Configuração: 10 Orgão e Unidade - 2014 - PM			
01.00	PODER LEGISLATIVO	1	
01.01	CAMARA MUNICIPAL DE VEREADORES	2	
02.00	GABINETE DO PREFEITO	1	
02.01	GABINETE DO PREFEITO	2	
02.02	CONTROLE INTERNO	2	
03.00	SECRETARIA DE ADMINISTRAÇÃO E PLANEJAMENTO	1	
03.01	GABINETE DO SECRETÁRIO	2	
04.00	SECRETARIA DE FINANÇAS E ORÇAMENTO	1	
04.01	GABINETE DO SECRETÁRIO	2	
05.00	SECRETARIA DE EDUCAÇÃO, CULTURA E ESPORTES	1	
05.01	GABINETE DO SECRETÁRIO	2	
05.02	FUNDEB	2	
06.00	SECRETARIA DE INFRAESTRUTURA E SERVIÇOS URBANOS	1	
06.01	GABINETE DO SECRETÁRIO	2	
06.02	DEPARTAMENTO DE INFRA-ESTRUTURA	2	
07.00	SECRETARIA DE DESENVOLVIMENTO ECONÔMICO E TURISMO	1	
07.01	GABINETE DO SECRETÁRIO	2	
08.00	SECRETARIA DE SAÚDE	1	
08.01	GABINETE DO SECRETÁRIO	2	
09.00	SECRETARIA DE AÇÃO SOCIAL E DA CIDADANIA	1	
09.01	GABINETE DO SECRETÁRIO	2	
09.02	FUNDO MUNICIPAL DA CRIANÇA E DO ADOLESCENTES	2	
09.03	FUNDO MUNICIPAL DO IDOSO	2	
10.00	SECRETARIA DE AGRICULTURA E MEIO AMBIENTE	1	
10.01	GABINETE DO SECRETÁRIO	2	
11.00	FUNDO MUNICIPAL DE TRÂNSITO	1	
11.01	FUNDO MUNICIPAL DE TRÂNSITO	2	
12.00	SECRETARIA MUNICIPAL DE TRANSPORTES	1	
12.01	GABINETE DO SECRETÁRIO	2	
13.00	SECRETARIA MUNICIPAL DE JUVENTUDE	1	
13.01	GABINETE DO SECRETÁRIO	2	
14.00	FUNDO MUNICIPAL DE SAÚDE	1	
14.01	FUNDO MUNICIPAL DE SAÚDE	2	
15.00	FUNDO MUNICIPAL DE ASSISTÊNCIA SOCIAL	1	
15.01	FUNDO MUNICIPAL DE ASSISTÊNCIA SOCIAL	2	
15.02	FUNDO DA CRIANÇA E DO ADOLESCENTE	2	

Total de organogramas: 36

Estado de Pernambuco
PREFEITURA MUNICIPAL DE SAIRE

PLANO PLURIANUAL 2018 a 2021 - PPA período 2018 à 2021

Resumo dos Valores Previstos da Despesa PPA por Unidade Gestora

Entidade	Ano 2018	Ano 2019	Ano 2020	Ano 2021	Total
Entidade: 1 - PREFEITURA MUNICIPAL DE SAIRÉ	31.892.246,00	33.834.742,59	36.046.261,73	38.515.074,73	140.288.325,05
Entidade: 2 - FUNDO MUNICIPAL DE SAUDE DE SAIRE	8.673.754,00	9.259.754,91	9.893.489,85	10.571.193,84	38.398.192,60
Entidade: 4 - CAMARA MUNICIPAL DE SAIRE	1.632.000,00	1.879.502,50	2.036.248,42	2.175.731,43	7.723.482,35
Total geral:	42.198.000,00	44.974.000,00	47.976.000,00	51.262.000,00	186.410.000,00



PREFEITURA MUNICIPAL DE SAIRE

PLANO PLURIANUAL 2018 a 2021 - PPA período 2018 à 2021

Relatório de Programas

Seleção: Opção = Demonstrar apenas programas com planejamento; Alteração em 01/10/2017 (C)

Código	Denominação	Valor
2703	FEM - FUNDO ESTADUAL DE APOIO AO DESENVOLVIMENTO DOS MUNICÍPIOS	1.239.526,46
2704	OBRAS DE CALÇAMENTO E PAVIMENTAÇÃO DAS RUAS E AVENIDAS DA CIDADE E ZONA RUR	1.312.244,24
Total programas: 63		Total Geral: 186.410.000,00



PLANO PLURIANUAL 2018 a 2021 - PPA período 2018 à 2021

Relatório de Programas

Seleção: Opção = Demonstrar apenas programas com planejamento; Alteração em 01/10/2017 (C)

Código	Denominação	Valor
0001	OPERAÇÕES ESPECIAIS	
0101	AÇÕES LEGISLATIVAS	5.782.368,90
0401	SUPERVISÃO E COORDENAÇÃO SUPERIOR	7.723.482,35
0402	COMUNICAÇÃO INSTITUCIONAL E CERIMONIAL	1.351.827,91
0403	GESTÃO DO GABINETE DO PREFEITO	187.742,17
0404	GESTÃO DA SECRETARIA DE ADMINISTRAÇÃO E PLANEJAMENTO	3.870.912,96
0405	GESTÃO DA SECRETARIA DE ORÇAMENTO E FINANÇAS	6.331.646,80
0601	POLICIAMENTO CIVIL	10.097.716,84
0801	GESTÃO DA ASSISTÊNCIA SOCIAL	45.382,56
0802	FORTELECIMENTO DA REDE DE PROTEÇÃO SOCIAL BÁSICA	5.334.754,47
0803	FORTELECIMENTO DA REDE DE PROTEÇÃO SOCIAL ESPECIAL	4.174.817,73
0806	APOIO AO CONSELHO TUTELAR	1.814.643,83
0808	APOIO A ENTIDADES SEM FINS LUCRATIVOS	641.034,13
0809	INSTÂNCIA DE CONTROLE SOCIAL	123.952,65
0810	BENEFÍCIOS EVENTUAIS	358.577,30
0812	ESTAÇÃO DA JUVENTUDE	177.075,22
0813	FORTELECIMENTO SÓCIO-POLÍTICO DAS MULHERES	14.630,58
0814	INCENTIVO AO APRIMORAMENTO DA GESTÃO DESCENTRALIZADA - IGDSUAS	126.652,52
0815	INCENTIVO AO APRIMORAMENTO DA GESTÃO DESCENTRALIZADA DO PBF - BOLSA FAMÍLIA	368.781,00
0816	PROGRAMA DE SEGURANÇA ALIMENTAR E NUTRICIONAL	652.101,33
1001	ATENÇÃO BÁSICA A SAÚDE DA POPULAÇÃO	262.228,09
1002	ASSISTÊNCIA DE MÉDIA E ALTA COMPLEXIDADE HOSPITALAR E AMBULATORIAL	15.339.662,54
1003	ASSISTÊNCIA FARMACÉUTICA	4.497.710,31
1004	VIGILÂNCIA EM SAÚDE	1.593.676,88
1005	GESTÃO ADMINISTRATIVA DA SAÚDE E QUALIFICAÇÃO DA GESTÃO DO SUS	2.563.163,66
1006	CONSELHO MUNICIPAL DE SAÚDE	9.432.592,76
1007	GESTÃO ADMINISTRATIVA DA SECRETARIA DE SAÚDE	110.672,00
1008	INVESTIMENTOS NA ÁREA DA SAÚDE DO MUNICÍPIO	4.595.101,65
1201	MERENDA ESCOLAR DE QUALIDADE	265.612,80
1202	TRANSPORTE ESCOLAR	2.663.896,29
1203	EDUCAÇÃO BÁSICA DE QUALIDADE	6.897.079,31
1204	EDUCAÇÃO ESPECIAL	45.143.174,86
1205	PROINFÂNCIA	1.239.526,47
1206	APOIO A GRADUAÇÃO DE PROFESSORES DA EDUCAÇÃO BÁSICA	2.235.574,52
1207	TRANSPORTE ESCOLAR UNIVERSITÁRIO	177.075,21
1208	PROGRAMA DINHEIRO DIRETO NA ESCOLA (PDDE)	273.380,98
1209	GESTÃO DAS ATIVIDADES-MEIO DA EDUCAÇÃO BÁSICA	132.806,40
1210	TRANSPORTE ESCOLAR COM RECURSOS DO FUNDEB	8.215.554,84
1301	AÇÕES CULTURAIS	1.469.724,24
1302	GESTÃO DA CULTURA / TURISMO E ESPORTE	885.321,30
1501	PLANEJAMENTO URBANO	716.797,89
1502	EDIFICAÇÕES PÚBLICAS	2.542.567,59
1503	LIMPEZA PÚBLICA	163.834,42
1504	MANUTENÇÃO DA SECRETARIA DE INFRA-ESTRUTURA E SERVIÇOS URBANOS	587.962,18
1701	SANEAMENTO RURAL E URBANO SIMPLIFICADO	11.127.580,97
1801	GESTÃO AMBIENTAL	286.945,29
1802	AMPLIAÇÃO DE RECURSOS HÍDRICOS	132.806,40
1803	RECICLAGEM E TRATAMENTO DE RESÍDUOS SÓLIDOS	210.959,28
2001	SISTEMA DE DISTRIBUIÇÃO DOS PRODUTOS AGRÍCOLAS	2.569.478,31
2002	GESTÃO DA SECRETARIA DE AGRICULTURA E MEIO AMBIENTE	1.078.117,48
2003	PROGRAMA NACIONAL DE AGRICULTURA FAMILIAR	1.814.693,51
2004	PRODUÇÃO E DISTRIBUIÇÃO DE SEMENTES E MUDAS	229.687,45
2005	PROMOÇÃO DO DESENVOLVIMENTO AGROPECUÁRIO	52.101,92
2201	IMPLANTAÇÃO E AMPLIAÇÃO DE INFRA-ESTRUTURA INDUSTRIAL	104.573,27
2301	PROMOÇÃO DO TURISMO	91.067,56
2302	REALIZAÇÃO DE CURSOS DE QUALIFICAÇÃO PROFISSIONAL	1.509.566,16
2501	ELETRIFICAÇÃO RURAL E URBANA - ILUMINAÇÃO PÚBLICA	177.075,22
2601	MELHORANDO ESTRADAS VICINAIS, DAS VIAS PÚBLICAS E RODOVIAS	1.376.513,77
2602	GESTÃO DO FUNDO MUNICIPAL DE TRÂNSITO	723.245,38
2701	PROMOÇÃO DE DESPORTO E LAZER	358.059,32
2702	GESTÃO DE ESPORTE E EVENTOS MUNICIPAIS	607.160,52
		225.799,05

PLANO PLURIANUAL 2018 a 2021 - PPA período 2018 à 2021

Demonstrativo da Despesa PPA por Programa Ano Consolidado

Seleção: Mostrar detalhamento anual; Alteração em 01/10/2017 (C)

Programa	2018	2019	2020	2021	Vlr. Não Detalhado	Total
Macroobjetivo:						
0001 - OPERAÇÕES ESPECIAIS	1.304.000,00	1.414.365,00	1.481.268,50	1.582.735,40	---	71.443.975,35
0101 - AÇÕES LEGISLATIVAS	1.632.000,00	1.879.502,50	2.036.248,42	2.175.731,43	---	5.782.368,90
0401 - SUPERVISÃO E COORDENAÇÃO SUPERIOR	261.000,00	339.552,51	363.370,22	387.905,18	---	7.723.482,35
0402 - COMUNICAÇÃO INSTITUCIONAL E CERIMONIAL	30.000,00	62.025,00	46.273,71	49.443,46	---	1.351.827,91
0403 - GESTÃO DO GABINETE DO PREFEITO	845.000,00	940.662,50	1.008.097,88	1.077.152,58	---	187.742,17
0404 - GESTÃO DA SECRETARIA DE ADMINISTRAÇÃO E PLANEJAMENTO	1.364.000,00	1.573.235,00	1.641.001,60	1.753.410,20	---	3.870.912,96
0405 - GESTÃO DA SECRETARIA DE ORÇAMENTO E FINANÇAS	2.377.612,00	2.541.570,80	2.503.521,41	2.675.012,63	---	6.331.646,80
0601 - POLICIAMENTO CIVIL	3.000,00	13.202,50	14.106,87	15.073,19	---	10.097.716,84
0801 - GESTÃO DA ASSISTÊNCIA SOCIAL	1.247.000,00	1.273.367,50	1.360.593,18	1.453.793,79	---	45.382,56
0806 - APOIO AO CONSELHO TUTELAR	146.500,00	154.051,25	164.603,76	175.879,12	---	5.334.754,47
0810 - BENEFÍCIOS EVENTUAIS	40.000,00	42.700,00	45.624,96	48.750,26	---	641.034,13
0812 - ESTAÇÃO DA JUVENTUDE	5.000,00	3.000,00	3.205,50	3.425,08	---	177.075,22
0814 - INCENTIVO AO APRIMORAMENTO DA GESTÃO ADMINISTRATIVA DO MUNICÍPIO	85.000,00	88.400,00	94.455,40	100.925,60	---	14.630,58
1005 - GESTÃO ADMINISTRATIVA DA SAÚDE E QUALIFICAÇÃO DA GESTÃO DO MUNICÍPIO	2.130.754,00	2.274.579,90	2.430.388,63	2.596.870,23	---	368.781,00
1006 - CONSELHO MUNICIPAL DE SAÚDE	25.000,00	26.687,50	28.515,59	30.468,91	---	9.432.592,76
1007 - GESTÃO ADMINISTRATIVA DA SECRETARIA DE SAÚDE	1.038.000,00	1.108.065,01	1.183.967,44	1.265.069,20	---	110.672,00
1210 - TRANSPORTE ESCOLAR COM RECURSOS DO FUNDEB	332.000,00	354.410,00	378.687,09	404.627,15	---	4.595.101,65
1504 - MANUTENÇÃO DA SECRETARIA DE INFRA-ESTRUTURA E SERVIÇOS URBANOS	2.496.000,00	2.688.805,00	2.872.988,14	3.069.787,83	---	1.469.724,24
2004 - PRODUÇÃO E DISTRIBUIÇÃO DE SEMENTES E MUDAS	20.000,00	10.000,00	10.685,00	11.416,92	---	11.127.580,97
2302 - REALIZAÇÃO DE CURSOS DE QUALIFICAÇÃO PROFISSIONAL	40.000,00	42.700,00	45.624,96	48.750,26	---	52.101,92
2703 - FEM - FUNDO ESTADUAL DE APOIO AO DESENVOLVIMENTO DOS MUNICÍPIOS	280.000,00	298.900,00	319.374,65	341.251,81	---	177.075,22
2704 - OBRAS DE CALÇAMENTO E PAVIMENTAÇÃO DAS RUAS E ALVENARIAS DA CIDADE DE ZONA URBANA	290.000,00	305.550,00	346.480,17	370.214,07	---	1.239.526,46
Macroobjetivo: 1 - Ampliar e Modernizar a Infraestrutura do Município						1.312.244,24
1008 - INVESTIMENTOS NA ÁREA DA SAÚDE DO MUNICÍPIO	60.000,00	64.050,00	68.437,42	73.125,38	---	9.572.447,14
1501 - PLANEJAMENTO URBANO	600.000,00	605.125,00	646.576,07	690.866,52	---	265.612,80
1502 - EDIFICAÇÕES PÚBLICAS	90.000,00	23.000,00	24.575,50	26.258,92	---	2.542.567,59
1503 - LIMPEZA PÚBLICA	182.000,00	62.025,00	166.273,71	177.663,47	---	163.834,42
1701 - SANEAMENTO RURAL E URBANO SIMPLIFICADO	90.000,00	61.350,00	65.552,48	70.042,81	---	587.962,18
1803 - RECICLAGEM E TRATAMENTO DE RESÍDUOS SÓLIDOS	583.000,00	612.360,00	664.306,66	709.811,65	---	286.945,29
2201 - IMPLANTAÇÃO E AMPLIAÇÃO DE INFRA-ESTRUTURA INDUSTRIAL	28.000,00	13.202,50	24.106,87	25.758,19	---	2.569.478,31
2501 - ELETRIFICAÇÃO RURAL E URBANA - ILUMINAÇÃO PÚBLICA	295.000,00	336.900,00	359.977,65	384.636,12	---	91.067,56
2601 - MELHORANDO ESTRADAS VICINAIS, DAS VIAS PÚBLICAS E RODOVIAS	205.000,00	161.437,50	172.495,95	184.311,93	---	1.376.513,77
2602 - GESTÃO DO FUNDO MUNICIPAL DE TRÂNSITO	100.000,00	80.387,50	85.894,04	91.777,78	---	723.245,38
						358.059,32

Estado de Pernambuco
PREFEITURA MUNICIPAL DE SAIRE

PLANO PLURIANUAL 2018 a 2021 - PPA período 2018 à 2021

Demonstrativo da Despesa PPA por Programa Ano Consolidado

Seleção: Mostrar detalhamento anual; Alteração em 01/10/2017 (C)

Programa	2018	2019	2020	2021	Vir. Não Detalhado	Total
Macroobjetivo: 1 - Ampliar e Modernizar a Infraestrutura do Município						9.572.447,14
2701 - PROMOÇÃO DE DESPORTO E LAZER	140.000,00	119.750,00	167.952,87	179.457,65	---	607.160,52
Macroobjetivo: 2 - Prestar Serviços Públicos de Saúde com Atendimento Universal e						23.994.213,39
1001 - ATENÇÃO BÁSICA A SAÚDE DA POPULAÇÃO	3.465.000,00	3.699.410,00	3.952.261,31	4.222.991,23	---	15.339.662,54
1002 - ASSISTÊNCIA DE MÉDIA E ALTA COMPLEXIDADE HOSPITALAR E	1.016.000,00	1.084.580,00	1.158.873,74	1.238.256,57	---	4.497.710,31
1003 - ASSISTÊNCIA FARMACÉUTICA	360.000,00	384.300,00	410.624,56	438.752,32	---	1.593.676,88
1004 - VIGILÂNCIA EM SAÚDE	579.000,00	618.082,50	660.421,16	705.660,00	---	2.563.163,66
Macroobjetivo: 4 - Promover a Inclusão Social						7.512.973,45
0802 - FORTALECIMENTO DA REDE DE PROTEÇÃO SOCIAL BÁSICA	946.500,00	1.005.646,25	1.074.533,02	1.148.138,46	---	4.174.817,73
0803 - FORTALECIMENTO DA REDE DE PROTEÇÃO SOCIAL ESPECIAL	415.000,00	436.000,00	465.866,01	497.777,82	---	1.814.643,83
0808 - APOIO A ENTIDADES SEM FINS LUCRATIVOS	28.000,00	29.890,00	31.937,47	34.125,18	---	123.952,65
0809 - INSTÂNCIA DE CONTROLE SOCIAL	81.000,00	86.467,50	92.390,52	98.719,28	---	358.577,30
0813 - FORTALECIMENTO SÓCIO-POLÍTICO DAS MULHERES	32.000,00	29.485,00	31.504,72	33.662,80	---	126.652,52
0815 - INCENTIVO AO APRIMORAMENTO DA GESTÃO	149.000,00	156.720,00	167.455,32	178.926,01	---	652.101,33
0816 - PROGRAMA DE SEGURANÇA ALIMENTAR E NUTRICIONAL	77.000,00	57.700,00	61.652,45	65.875,64	---	262.228,09
Macroobjetivo: 5 - Oferecer Educação Pública de Boa Qualidade						66.978.068,88
1201 - MERENDA ESCOLAR DE QUALIDADE	580.000,00	649.150,00	693.616,76	741.129,53	---	2.663.896,29
1202 - TRANSPORTE ESCOLAR	1.558.000,00	1.663.164,98	1.777.091,73	1.898.822,60	---	6.897.079,31
1203 - EDUCAÇÃO BÁSICA DE QUALIDADE	10.243.000,00	10.871.677,50	11.616.387,40	12.412.109,96	---	45.143.174,86
1204 - EDUCAÇÃO ESPECIAL	280.000,00	298.900,00	319.374,66	341.251,81	---	1.239.526,47
1205 - PROINFÂNCIA	505.000,00	539.087,50	576.015,00	615.472,02	---	2.235.574,52
1206 - APOIO A GRADUAÇÃO DE PROFESSORES DA EDUCAÇÃO	40.000,00	42.700,00	45.624,95	48.750,26	---	177.075,21
1207 - TRANSPORTE ESCOLAR UNIVERSITÁRIO	40.000,00	72.700,00	77.679,95	83.001,03	---	273.380,98
1208 - PROGRAMA DINHEIRO DIRETO NA ESCOLA (PDDE)	30.000,00	32.025,00	34.218,71	36.562,69	---	132.806,40
1209 - GESTÃO DAS ATIVIDADES-MEIO DA EDUCAÇÃO BÁSICA	1.855.834,00	1.981.102,80	2.116.808,34	2.261.809,70	---	8.215.554,84
Macroobjetivo: 6 - Promover Cultura, Turismo e Oferecer à População Arte, Diversãc						3.337.484,40
1301 - AÇÕES CULTURAIS	200.000,00	205.487,50	231.971,86	247.861,94	---	885.321,30
1302 - GESTÃO DA CULTURA / TURISMO E ESPORTE	121.800,00	185.346,50	198.042,73	211.608,66	---	716.797,89
2301 - PROMOÇÃO DO TURISMO	341.000,00	364.017,50	388.952,70	415.595,96	---	1.509.566,16
2702 - GESTÃO DE ESPORTE E EVENTOS MUNICIPAIS	22.000,00	63.485,00	67.833,72	72.480,33	---	225.799,05
Macroobjetivo: 7 - Promover o Desenvolvimento Rural Sustentável a Agricultura Far						3.570.837,39
1801 - GESTÃO AMBIENTAL	30.000,00	32.025,00	34.218,71	36.562,69	---	132.806,40
1802 - AMPLIAÇÃO DE RECURSOS HÍDRICOS	60.000,00	47.025,00	50.246,21	53.688,07	---	210.959,28
2001 - SISTEMA DE DISTRIBUIÇÃO DOS PRODUTOS AGRÍCOLAS	260.000,00	254.850,00	272.307,22	290.960,26	---	1.078.117,48

Estado de Pernambuco
PREFEITURA MUNICIPAL DE SAIRE

PLANO PLURIANUAL 2018 a 2021 - PPA período 2018 à 2021

Demonstrativo da Despesa PPA por Programa Ano Consolidado

Seleção: Mostrar detalhamento anual; Alteração em 01/10/2017 (C)

Programa	2018	2019	2020	2021	Vlr. Não Detalhado	Total
Macroobjetivo: 7 - Promover o Desenvolvimento Rural Sustentável a Agricultura Far						3.570.837,39
2002 - GESTÃO DA SECRETARIA DE AGRICULTURA E MEIO AMBIENTE	412.000,00	436.950,00	466.881,08	498.862,43	---	1.814.693,51
2003 - PROGRAMA NACIONAL DE AGRICULTURA FAMILIAR	56.000,00	54.105,00	57.811,19	61.771,26	---	229.687,45
2005 - PROMOÇÃO DO DESENVOLVIMENTO AGROPECUÁRIO	50.000,00	17.000,00	18.164,50	19.408,77	---	104.573,27
Total Geral:	42.198.000,00	44.974.000,00	47.976.000,00	51.262.000,00	---	186.410.000,00

PREFEITURA MUNICIPAL DE SAIRE

PLANO PLURIANUAL 2018 a 2021 - PPA período 2018 à 2021

Demonstrativo da Despesa PPA por Programa Ano e Unidade Gestora

Seleção: Mostrar detalhamento anual; Alteração em 01/10/2017 (C)

Entidade: 1 - PREFEITURA MUNICIPAL DE SAIRÉ					140.288.325,05
Órgão responsável: 02.00 - GABINETE DO PREFEITO					5.410.483,04
Programa: 0401 - SUPERVISÃO E COORDENAÇÃO SUPERIOR					1.351.827,91
Objetivo: Permitir o regular funcionamento da Administração Municipal e o atendimento ao público.					
Público alvo: População Carente do Município					
Valores por ano:	2018	2019	2020	2021	Valor não detalhado
	261.000,00	339.552,51	363.370,22	387.905,18	---
Programa: 0402 - COMUNICAÇÃO INSTITUCIONAL E CERIMONIAL					187.742,17
Objetivo: Realizar a divulgação institucional, comunicação social e atividades de cerimonial do Município.					
Público alvo: População Carente do Município					
Valores por ano:	2018	2019	2020	2021	Valor não detalhado
	30.000,00	62.025,00	46.273,71	49.443,46	---
Programa: 0403 - GESTÃO DO GABINETE DO PREFEITO					3.870.912,96
Objetivo: Permitir o regular funcionamento da Administração Municipal e o atendimento ao público					
Público alvo: População Carente do Município					
Valores por ano:	2018	2019	2020	2021	Valor não detalhado
	845.000,00	940.662,50	1.008.097,88	1.077.152,58	---
Órgão responsável: 03.00 - SECRETARIA DE ADMINISTRAÇÃO E PLANEJAMENTO					7.616.555,82
Programa: 0404 - GESTÃO DA SECRETARIA DE ADMINISTRAÇÃO E PLANEJAMENTO					6.331.646,80
Objetivo: Permitir o regular funcionamento da Administração Municipal e o atendimento ao público.					
Público alvo: População Carente do Município					
Valores por ano:	2018	2019	2020	2021	Valor não detalhado
	1.364.000,00	1.573.235,00	1.641.001,60	1.753.410,20	---
Programa: 0601 - POLICIAMENTO CIVIL					45.382,56
Objetivo: Oferecer apoio a outros Governos para melhorar os serviços de segurança					
Público alvo: População Carente do Município					
Valores por ano:	2018	2019	2020	2021	Valor não detalhado
	3.000,00	13.202,50	14.106,87	15.073,19	---
Programa: 2703 - FEM - FUNDO ESTADUAL DE APOIO AO DESENVOLVIMENTO DOS MUNICÍPIOS					1.239.526,46
Objetivo: Ampliar e executar projetos nas áreas de infra estrutura urbana e Rural, Educação, Saúde, Segurança, Desenvolvimento, meio ambiente e sustentabilidade, como por exemplo: Construção de Praças, Patio de Feira Livre, Açougue, Pátio de eventos e Unidade de saúde, entre outras obras.					
Público alvo: População em Geral					
Valores por ano:	2018	2019	2020	2021	Valor não detalhado
	280.000,00	298.900,00	319.374,65	341.251,81	---
Órgão responsável: 04.00 - SECRETARIA DE ORÇAMENTO E FINANÇAS					15.880.085,74
Programa: 0001 - OPERAÇÕES ESPECIAIS					5.782.368,90
Objetivo: Pagamento das despesas que não contribuem para a manutenção das ações de governo, das quais não resulta um produto, e não geram contraprestação direta sob a forma de bens ou serviços.					
Público alvo: População em Geral					
Valores por ano:	2018	2019	2020	2021	Valor não detalhado
	1.304.000,00	1.414.365,00	1.481.268,50	1.582.735,40	---

PREFEITURA MUNICIPAL DE SAIRE

PLANO PLURIANUAL 2018 a 2021 - PPA período 2018 à 2021

Demonstrativo da Despesa PPA por Programa Ano e Unidade Gestora

Seleção: Mostrar detalhamento anual; Alteração em 01/10/2017 (C)

Entidade: 1 - PREFEITURA MUNICIPAL DE SAIRÉ					140.288.325,05
Órgão responsável: 04.00 - SECRETARIA DE ORÇAMENTO E FINANÇAS					15.880.085,74
Programa: 0405 - GESTÃO DA SECRETARIA DE ORÇAMENTO E FINANÇAS					10.097.716,84
Objetivo: Permitir o regular funcionamento da Administração Municipal e o atendimento ao público.					
Público alvo: População Carente do Município					
Valores por ano:	2018	2019	2020	2021	Valor não detalhado
	2.377.612,00	2.541.570,80	2.503.521,41	2.675.012,63	---
Órgão responsável: 05.00 - SECRETARIA DE EDUCAÇÃO, CULTURA E ESPORTES					70.275.711,36
Programa: 1201 - MERENDA ESCOLAR DE QUALIDADE					2.663.896,29
Objetivo: Atender as necessidades nutricionais dos alunos durante sua permanência em sala de aula, contribuindo para o crescimento, o desenvolvimento, a aprendizagem e o rendimento escolar dos estudantes, bem como a formação de hábitos alimentares saudáveis					
Público alvo: Alunos da Rede Municipal de Ensino					
Valores por ano:	2018	2019	2020	2021	Valor não detalhado
	580.000,00	649.150,00	693.616,76	741.129,53	---
Programa: 1202 - TRANSPORTE ESCOLAR					6.897.079,31
Objetivo: Assegurar o transporte escolar aos alunos da Educação Básica, que residem em áreas distantes das Unidades Escolares Municipais, garantindo o acesso à escola.					
Público alvo: Alunos da Rede Municipal de Ensino, Podendo incluir alunos de Unidade de Ensino Estaduais					
Valores por ano:	2018	2019	2020	2021	Valor não detalhado
	1.558.000,00	1.663.164,98	1.777.091,73	1.898.822,60	---
Programa: 1203 - EDUCAÇÃO BÁSICA DE QUALIDADE					45.143.174,86
Objetivo: Ampliar a escolaridade e a qualidade da Educação no Município, com foco no ensino básico					
Público alvo: Alunos da Rede de Educação Básica					
Valores por ano:	2018	2019	2020	2021	Valor não detalhado
	10.243.000,00	10.871.677,50	11.616.387,40	12.412.109,96	---
Programa: 1204 - EDUCAÇÃO ESPECIAL					1.239.526,47
Objetivo: Atender aos alunos portadores de necessidades especiais com vistas aos fundamentos da educação inclusiva, contidos na Política Nacional de Educação Especial.					
Público alvo: Alunos Portadores de Necessidades Especiais					
Valores por ano:	2018	2019	2020	2021	Valor não detalhado
	280.000,00	298.900,00	319.374,66	341.251,81	---
Programa: 1205 - PROINFÂNCIA					2.235.574,52
Objetivo: Construção e aquisição de equipamentos e mobiliário para creches e pré-escolas públicas da educação infantil.					
Público alvo: Alunos Entre 0 e 6 Anos de Idade					
Valores por ano:	2018	2019	2020	2021	Valor não detalhado
	505.000,00	539.087,50	576.015,00	615.472,02	---
Programa: 1206 - APOIO A GRADUAÇÃO DE PROFESSORES DA EDUCAÇÃO BÁSICA					177.075,21
Objetivo: Oferecer apoio logístico e financeiro para valorização do magistério, de acordo com o cumprimento do art. 62 da Lei 9.394/96, propiciando aos professores do ensino fundamental a obtenção do 3º grau, incluindo o pagamento de 50% das mensalidades, bolsas de estudo e transporte.					
Público alvo: Alunos com Necessidades Especiais					
Valores por ano:	2018	2019	2020	2021	Valor não detalhado
	40.000,00	42.700,00	45.624,95	46.750,26	---

PREFEITURA MUNICIPAL DE SAIRE

PLANO PLURIANUAL 2018 a 2021 - PPA período 2018 à 2021

Demonstrativo da Despesa PPA por Programa Ano e Unidade Gestora

Seleção: Mostrar detalhamento anual; Alteração em 01/10/2017 (C)

Entidade: 1 - PREFEITURA MUNICIPAL DE SAIRÉ					140.288.325,05
Órgão responsável: 05.00 - SECRETARIA DE EDUCAÇÃO, CULTURA E ESPORTES					70.275.711,36
Programa: 1207 - TRANSPORTE ESCOLAR UNIVERSITÁRIO					273.380,98
Objetivo: Incentivar a Formação Acadêmica possibilitando o acesso às Instituições de Ensino fora do Município, destinando-se aos municípios que estejam regularmente matriculados e freqüentando o Ensino Superior.					
Público alvo: Alunos do Ensino Superior					
Valores por ano:	2018	2019	2020	2021	Valor não detalhado
	40.000,00	72.700,00	77.679,95	83.001,03	---
Programa: 1208 - PROGRAMA DINHEIRO DIRETO NA ESCOLA (PDDE)					132.806,40
Objetivo: Melhorar a área pedagógica das escolas e o reforço da autogestão escolar nos planos financeiro, administrativo e didático, contribuindo para elevar os índices de desenvolvimento da educação básica.					
Público alvo: Alunos Carentes do Município					
Valores por ano:	2018	2019	2020	2021	Valor não detalhado
	30.000,00	32.025,00	34.218,71	36.562,69	---
Programa: 1209 - GESTÃO DAS ATIVIDADES-MEIO DA EDUCAÇÃO BÁSICA					8.215.554,84
Objetivo: Realizar atividades-meio de administração, gerenciamento e apoio à educação básica no Município.					
Público alvo: Alunos da Rede Municipal de Ensino					
Valores por ano:	2018	2019	2020	2021	Valor não detalhado
	1.855.834,00	1.981.102,80	2.116.808,34	2.261.809,70	---
Programa: 1210 - TRANSPORTE ESCOLAR COM RECURSOS DO FUNDEB					1.469.724,24
Objetivo: Assegurar o transporte escolar aos alunos da Educação Básica, que residem em áreas distantes das Unidades Escolares Municipais, garantindo o acesso à Escola.					
Público alvo: Alunos da Rede de Educação Básica					
Valores por ano:	2018	2019	2020	2021	Valor não detalhado
	332.000,00	354.410,00	378.687,09	404.627,15	---
Programa: 1301 - AÇÕES CULTURAIS					885.321,30
Objetivo: Ações de apoio à arte, cultura, tradições e atrair o turismo para o Município.					
Público alvo: População em Geral					
Valores por ano:	2018	2019	2020	2021	Valor não detalhado
	200.000,00	205.487,50	231.971,86	247.861,94	---
Programa: 1302 - GESTÃO DA CULTURA / TURISMO E ESPORTE					716.797,89
Objetivo: Realizar as atividades gerenciais e administrativas do Departamento e apoiar ações relacionadas à cultura, ao turismo aos esportes e ao lazer no Município					
Público alvo: População em Geral					
Valores por ano:	2018	2019	2020	2021	Valor não detalhado
	121.800,00	185.346,50	198.042,73	211.608,66	---
Programa: 2702 - GESTÃO DE ESPORTE E EVENTOS MUNICIPAIS					225.799,05
Objetivo: Permitir o regular funcionamento da Administração Municipal e o atendimento ao público.					
Público alvo: População em Geral					
Valores por ano:	2018	2019	2020	2021	Valor não detalhado
	22.000,00	63.485,00	67.833,72	72.480,33	---

Estado de Pernambuco
PREFEITURA MUNICIPAL DE SAIRE

PLANO PLURIANUAL 2018 a 2021 - PPA período 2018 à 2021
 Demonstrativo da Despesa PPA por Programa Ano e Unidade Gestora
 Seleção: Mostrar detalhamento anual; Alteração em 01/10/2017 (C)

Entidade: 1 - PREFEITURA MUNICIPAL DE SAIRÉ					140.288.326,05
Órgão responsável: 06.00 - SECRETARIA DE INFRA-ESTRUTURA E SERVIÇOS URBANOS					20.665.354,85
Programa: 1501 - PLANEJAMENTO URBANO					2.542.567,59
Objetivo: Oferecer infra-estrutura à população demandatária de espaços, vias e serviços públicos, proporcionar lazer, diversão e dignidade à população					
Público alvo: População em Geral					
Valores por ano:	2018	2019	2020	2021	Valor não detalhado
	600.000,00	605.125,00	646.576,07	690.866,52	---
Programa: 1502 - EDIFICAÇÕES PÚBLICAS					163.834,42
Objetivo: Melhorar a qualidade dos serviços públicos prestados a população					
Público alvo: População em Geral					
Valores por ano:	2018	2019	2020	2021	Valor não detalhado
	90.000,00	23.000,00	24.575,50	26.258,92	---
Programa: 1503 - LIMPEZA PÚBLICA					587.962,18
Objetivo: Melhoria do desempenho nas atividades de coleta de lixo, limpeza urbana e outros serviços postos à disposição da população.					
Público alvo: População em Geral					
Valores por ano:	2018	2019	2020	2021	Valor não detalhado
	182.000,00	62.025,00	166.273,71	177.663,47	---
Programa: 1504 - MANUTENÇÃO DA SECRETARIA DE INFRA-ESTRUTURA E SERVIÇOS URBANOS					11.127.580,97
Objetivo: Realizar as Atividades Gerenciais e Administrativas do Departamento e apoiar ações Relacionadas a Secretaria de Infra Estrutura e Serviços Urbanos					
Público alvo: População em Geral					
Valores por ano:	2018	2019	2020	2021	Valor não detalhado
	2.496.000,00	2.688.805,00	2.872.988,14	3.069.787,83	---
Programa: 1701 - SANEAMENTO RURAL E URBANO SIMPLIFICADO					286.945,29
Objetivo: Melhorar e preservar a qualidade de vida, saúde e higiene da população e as condições ambientais.					
Público alvo: População em Geral					
Valores por ano:	2018	2019	2020	2021	Valor não detalhado
	90.000,00	61.350,00	65.552,48	70.042,81	---
Programa: 1803 - RECICLAGEM E TRATAMENTO DE RESÍDUOS SÓLIDOS					2.569.478,31
Objetivo: Preservação, Conservação e Destinação ecológica do lixo Urbano.					
Público alvo: População em Geral					
Valores por ano:	2018	2019	2020	2021	Valor não detalhado
	583.000,00	612.360,00	664.306,66	709.811,65	---
Programa: 2201 - IMPLANTAÇÃO E AMPLIAÇÃO DE INFRA-ESTRUTURA INDUSTRIAL					91.067,56
Objetivo: Promover o desenvolvimento industrial sustentável e aumentar o nível de empregos					
Público alvo: População Carente do Município					
Valores por ano:	2018	2019	2020	2021	Valor não detalhado
	28.000,00	13.202,50	24.106,87	25.758,19	---
Programa: 2501 - ELETRIFICAÇÃO RURAL E URBANA - ILUMINAÇÃO PÚBLICA					1.376.513,77
Objetivo: Melhorar as condições sócio-econômicas da população rural e ampliar os serviços de iluminação pública em vias e logradouros, bem como em prédios públicos municipais, próprios ou imóveis locados.					
Público alvo: População Não Servida pela Rede de Energia Elétrica					
Valores por ano:	2018	2019	2020	2021	Valor não detalhado
	295.000,00	336.900,00	359.977,65	384.636,12	---

PREFEITURA MUNICIPAL DE SAIRE

PLANO PLURIANUAL 2018 a 2021 - PPA período 2018 à 2021

Demonstrativo da Despesa PPA por Programa Ano e Unidade Gestora

Seleção: Mostrar detalhamento anual; Alteração em 01/10/2017 (C)

Entidade: 1 - PREFEITURA MUNICIPAL DE SAIRÉ					140.288.325,05
Órgão responsável: 06.00 - SECRETARIA DE INFRA-ESTRUTURA E SERVIÇOS URBANOS					20.665.354,85
Programa: 2701 - PROMOÇÃO DE DESPORTO E LAZER					607.160,52
Objetivo: Oferecer acesso à prática e ao conhecimento do esporte recreativo e de lazer, favorecendo o desenvolvimento humano e a inclusão social					
Público alvo: População em Geral					
Valores por ano:	2018	2019	2020	2021	Valor não detalhado
	140.000,00	119.750,00	167.952,87	179.457,65	---
Programa: 2704 - OBRAS DE CALÇAMENTO E PAVIMENTAÇÃO DAS RUAS E AVENIDAS DA CIDADE E ZONA RURAL.					1.312.244,24
Objetivo: Pavimentar ruas e avenidas da cidade e da zona rural.					
Público alvo: População em Geral					
Valores por ano:	2018	2019	2020	2021	Valor não detalhado
	290.000,00	305.550,00	346.480,17	370.214,07	---
Órgão responsável: 07.00 - SECRETARIA DE DESENVOLVIMENTO ECONÔMICO E TURISMO					1.509.566,16
Programa: 2301 - PROMOÇÃO DO TURISMO					1.509.566,16
Objetivo: Consolidar as ações de expansão e melhoria da atividade turística no Município, promovendo a melhoria da qualidade de vida da população residente nas áreas contempladas pelo programa.					
Público alvo: População em Geral					
Valores por ano:	2018	2019	2020	2021	Valor não detalhado
	341.000,00	364.017,50	388.952,70	415.595,96	---
Órgão responsável: 09.00 - SECRETARIA DE AÇÃO SOCIAL					5.461.406,99
Programa: 0801 - GESTÃO DA ASSISTÊNCIA SOCIAL					5.334.754,47
Objetivo: Realizar a gestão dos serviços administrativos e de suporte físico vinculado a assistência social.					
Público alvo: Gestores e operadores da política de assistência social do Município					
Valores por ano:	2018	2019	2020	2021	Valor não detalhado
	1.247.000,00	1.273.367,50	1.360.593,18	1.453.793,79	---
Programa: 0813 - FORTALECIMENTO SÓCIO-POLÍTICO DAS MULHERES					126.652,52
Objetivo: Oferecer condições básicas de cidadania às mulheres através do fortalecimento institucional de grupos, incluindo redes de produtoras rurais, e da promoção da igualdade de gênero no âmbito da Administração Pública Municipal.					
Público alvo: Mulheres Atendidas					
Valores por ano:	2018	2019	2020	2021	Valor não detalhado
	32.000,00	29.485,00	31.504,72	33.662,80	---
Órgão responsável: 10.00 - SECRETARIA DE AGRICULTURA E MEIO AMBIENTE					3.622.939,31
Programa: 1801 - GESTÃO AMBIENTAL					132.806,40
Objetivo: Recuperar, revitalizar e preservar o meio ambiente, visando proporcionar uma melhor qualidade de vida a população.					
Público alvo: População Carente do Município					
Valores por ano:	2018	2019	2020	2021	Valor não detalhado
	30.000,00	32.025,00	34.218,71	36.562,69	---
Programa: 1802 - AMPLIAÇÃO DE RECURSOS HÍDRICOS					210.959,28
Objetivo: Melhorar Condições de vida e de acesso à água potável para o consumo da população da periferia e zona rural, melhorando o abastecimento d água e minimizando os sintomas da seca.					
Público alvo: População em Geral					
Valores por ano:	2018	2019	2020	2021	Valor não detalhado
	60.000,00	47.025,00	50.246,21	53.688,07	---

Estado de Pernambuco
PREFEITURA MUNICIPAL DE SAIRE

PLANO PLURIANUAL 2018 a 2021 - PPA período 2018 à 2021
Demonstrativo da Despesa PPA por Programa Ano e Unidade Gestora
Seleção: Mostrar detalhamento anual; Alteração em 01/10/2017 (C)

Entidade: 1 - PREFEITURA MUNICIPAL DE SAIRÉ					140.288.325,05
Órgão responsável: 10.00 - SECRETARIA DE AGRICULTURA E MEIO AMBIENTE					3.622.939,31
Programa: 2001 - SISTEMA DE DISTRIBUIÇÃO DOS PRODUTOS AGRÍCOLAS					1.078.117,48
Objetivo: Melhorar as condições do funcionamento do abastecimento de produtos primários, com a finalidade de oferecer à população, produtos de melhor qualidade					
Público alvo: População em Geral					
Valores por ano:	2018	2019	2020	2021	Valor não detalhado
	260.000,00	254.850,00	272.307,22	290.960,26	---
Programa: 2002 - GESTÃO DA SECRETARIA DE AGRICULTURA E MEIO AMBIENTE					1.814.693,51
Objetivo: Realizar atividades gerenciais e administrativas da Secretaria.					
Público alvo: Pequenos Agricultores e Produtores Rurais do Município					
Valores por ano:	2018	2019	2020	2021	Valor não detalhado
	412.000,00	436.950,00	466.881,08	498.862,43	---
Programa: 2003 - PROGRAMA NACIONAL DE AGRICULTURA FAMILIAR					229.687,45
Objetivo: Fortalecer a agricultura familiar, melhorando as condições sócio-econômicas da população rural e difundir tecnologias de plantio, manejo e aproveitamento.					
Público alvo: Pequenos Agricultores e Produtores Rurais do Município					
Valores por ano:	2018	2019	2020	2021	Valor não detalhado
	56.000,00	54.105,00	57.811,19	61.771,26	---
Programa: 2004 - PRODUÇÃO E DISTRIBUIÇÃO DE SEMENTES E MUDAS					52.101,92
Objetivo: Estimular a Produção Rural, apoiando o homem do campo por meio de doação de sementes, mudas e fertilizantes, bem como incorporação de novas técnicas de cultivo e manejo do solo mecanizado.					
Público alvo: Pequenos Agricultores e Produtores Rurais do Município					
Valores por ano:	2018	2019	2020	2021	Valor não detalhado
	20.000,00	10.000,00	10.685,00	11.416,92	---
Programa: 2005 - PROMOÇÃO DO DESENVOLVIMENTO AGROPECUÁRIO					104.573,27
Objetivo: Executar Programa de Desenvolvimento e Extensão Rural e de Apoio aos Pequenos Produtores e Agricultores, bem como aumentar a produtividade e elevar o padrão sócio-econômico da população rural e agricultores sem terra, incluindo planejamento das ações agropecuarista no Município.					
Público alvo: Pequenos Agricultores e Produtores Rurais do Município					
Valores por ano:	2018	2019	2020	2021	Valor não detalhado
	50.000,00	17.000,00	18.164,50	19.408,77	---
Órgão responsável: 11.00 - FUNDO MUNICIPAL DE TRÂNSITO					358.059,32
Programa: 2602 - GESTÃO DO FUNDO MUNICIPAL DE TRÂNSITO					358.059,32
Objetivo: Melhorar as condições das estradas facilitando o fluxo do trânsito.					
Público alvo: População em Geral					
Valores por ano:	2018	2019	2020	2021	Valor não detalhado
	100.000,00	80.387,50	85.894,04	91.777,78	---
Órgão responsável: 12.00 - SECRETARIA MUNICIPAL DE TRANSPORTES					723.245,38
Programa: 2601 - MELHORANDO ESTRADAS VICINAIS, DAS VIAS PÚBLICAS E RODOVIAS					723.245,38
Objetivo: Melhorar as condições das estradas facilitando o fluxo do trânsito.					
Público alvo: População em Geral					
Valores por ano:	2018	2019	2020	2021	Valor não detalhado
	205.000,00	161.437,50	172.495,95	184.311,93	---

Estado de Pernambuco
PREFEITURA MUNICIPAL DE SAIRE
 PLANO PLURIANUAL 2018 a 2021 - PPA período 2018 à 2021
 Demonstrativo da Despesa PPA por Programa Ano e Unidade Gestora
 Seleção: Mostrar detalhamento anual; Alteração em 01/10/2017 (C)

Entidade: 1 - PREFEITURA MUNICIPAL DE SAIRÉ					140.288.325,05
Órgão responsável: 13.00 - SECRETARIA MUNICIPAL DE JUVENTUDE					191.705,80
Programa: 0812 - ESTAÇÃO DA JUVENTUDE					14.630,58
Objetivo: Produzir tecnologia social para trabalhar com a juventude visando ampliar o acesso de jovens de 15 a 29 anos, principalmente aqueles que vivem em situação de vulnerabilidade social, a Políticas, Programas e Ações que assegurem seus direitos de cidadania e ampliem a sua capacidade de inclusão e participação social.					
Público alvo: Jovens de 15 a 29 anos em situação de vulnerabilidade social					
Valores por ano:	2018	2019	2020	2021	Valor não detalhado
	5.000,00	3.000,00	3.205,50	3.425,08	---
Programa: 2302 - REALIZAÇÃO DE CURSOS DE QUALIFICAÇÃO PROFISSIONAL					177.075,22
Objetivo: Executar cursos em áreas de retorno rápido e em conformidade com as necessidades e vocações identificadas.					
Público alvo: População do mercado de trabalho					
Valores por ano:	2018	2019	2020	2021	Valor não detalhado
	40.000,00	42.700,00	45.624,96	48.750,26	---
Órgão responsável: 15.00 - FUNDO MUNICIPAL DE ASSISTÊNCIA SOCIAL					8.573.211,28
Programa: 0802 - FORTALECIMENTO DA REDE DE PROTEÇÃO SOCIAL BÁSICA					4.174.817,73
Objetivo: : O programa de Fortalecimento da rede de Proteção Social Básica atuará fortemente na prevenção de situações de risco por meio do desenvolvimento de potencialidades dos indivíduos e o fortalecimento de vínculos familiares e comunitários.					
Público alvo: Pessoas em situação de vulnerabilidade social					
Valores por ano:	2018	2019	2020	2021	Valor não detalhado
	946.500,00	1.005.646,25	1.074.533,02	1.148.138,46	---
Programa: 0803 - FORTALECIMENTO DA REDE DE PROTEÇÃO SOCIAL ESPECIAL					1.814.643,83
Objetivo: Promover o atendimento de Proteção Social Especial a indivíduos e famílias que se encontram em situação de risco pessoal e social, tendo seus direitos violados.					
Público alvo: Números de Famílias e Indivíduos atendidos					
Valores por ano:	2018	2019	2020	2021	Valor não detalhado
	415.000,00	436.000,00	465.866,01	497.777,82	---
Programa: 0806 - APOIO AO CONSELHO TUTELAR					641.034,13
Objetivo: Apoiar as ações do Conselho Tutelar para ações de controle social e de assistência direta.					
Público alvo: Usuários da Assistência Social, Pessoas em Situação de Abandono e Risco Social					
Valores por ano:	2018	2019	2020	2021	Valor não detalhado
	146.500,00	154.051,25	164.603,76	175.879,12	---
Programa: 0808 - APOIO A ENTIDADES SEM FINS LUCRATIVOS					123.952,65
Objetivo: Apoiar entidades sociais sem fins lucrativos do município para eficientizar os serviços e melhorar o atendimento a população.					
Público alvo: Entidades não Governamentais e Entidades sem Fins Lucrativos					
Valores por ano:	2018	2019	2020	2021	Valor não detalhado
	28.000,00	29.890,00	31.937,47	34.125,18	---
Programa: 0809 - INSTÂNCIA DE CONTROLE SOCIAL					358.577,30
Objetivo: Acompanhar e controlar a execução da política municipal de Assistência Social.					
Público alvo: Conselheiros Municipais da Assistência Social do Município					
Valores por ano:	2018	2019	2020	2021	Valor não detalhado
	81.000,00	86.467,50	92.390,52	98.719,28	---

PREFEITURA MUNICIPAL DE SAIRE

PLANO PLURIANUAL 2018 a 2021 - PPA período 2018 à 2021

Demonstrativo da Despesa PPA por Programa Ano e Unidade Gestora

Seleção: Mostrar detalhamento anual; Alteração em 01/10/2017 (C)

Entidade: 1 - PREFEITURA MUNICIPAL DE SAIRÉ					140.288.325,05
Órgão responsável: 15.00 - FUNDO MUNICIPAL DE ASSISTÊNCIA SOCIAL					8.573.211,28
Programa: 0810 - BENEFÍCIOS EVENTUAIS					177.075,22
Objetivo: Prover o mínimo necessário das necessidades advindas de situações de vulnerabilidade temporária para o enfrentamento de situações de riscos, perdas e danos a integridade da pessoa e/ou de sua família.					
Público alvo: População Carente que Necessita da Assistência Social					
Valores por ano:	2018	2019	2020	2021	Valor não detalhado
	40.000,00	42.700,00	45.624,96	48.750,26	---
Programa: 0814 - INCENTIVO AO APRIMORAMENTO DA GESTÃO DESCENTRALIZADA - IGDSUAS					368.781,00
Objetivo: Atuar no Sistema Único de Assistência Social - SUAS visando cuidar de seus problemas sociais empenhando-se para efetiva um sistema de proteção social capaz de atuar, de forma integrada, nas questões da pobreza, da garantia da renda e do acesso aos serviços básicos da cidadania.					
Público alvo: População Carente do Município					
Valores por ano:	2018	2019	2020	2021	Valor não detalhado
	85.000,00	88.400,00	94.455,40	100.925,60	---
Programa: 0815 - INCENTIVO AO APRIMORAMENTO DA GESTÃO DESCENTRALIZADA DO PBF - BOLSA FAMÍLIA					652.101,33
Objetivo: Atuar no Sistema Único de Assistência Social - SUAS visando cuidar de seus problemas sociais empenhando-se para efetiva um sistema de proteção social capaz de atuar, de forma integrada, nas questões da pobreza, da garantia da renda e do acesso aos serviços básicos da cidadania.					
Público alvo: População Carente do Município					
Valores por ano:	2018	2019	2020	2021	Valor não detalhado
	149.000,00	156.720,00	167.455,32	178.926,01	---
Programa: 0816 - PROGRAMA DE SEGURANÇA ALIMENTAR E NUTRICIONAL					262.228,09
Objetivo: Atender as necessidades nutricionais da população em situação de risco, contribuindo para o crescimento, o desenvolvimento, bem como a formação de hábitos alimentares saudáveis.					
Público alvo: População Carente que Necessita da Assistência Social					
Valores por ano:	2018	2019	2020	2021	Valor não detalhado
	77.000,00	57.700,00	61.652,45	65.875,64	---
Entidade: 2 - FUNDO MUNICIPAL DE SAÚDE DE SAIRE					38.398.192,60
Órgão responsável: 08.00 - SECRETARIA DE SAÚDE					4.860.714,45
Programa: 1007 - GESTÃO ADMINISTRATIVA DA SECRETARIA DE SAÚDE					4.595.101,65
Objetivo: Garantir o regular funcionamento do Conselho Municipal de saúde, estimulando a participação da sociedade na elaboração, acompanhamento e fiscalização das políticas de saúde.					
Público alvo: População Carente do Município					
Valores por ano:	2018	2019	2020	2021	Valor não detalhado
	1.038.000,00	1.108.065,01	1.183.967,44	1.265.069,20	---
Programa: 1008 - INVESTIMENTOS NA ÁREA DA SAÚDE DO MUNICÍPIO					265.612,80
Objetivo: Responder de forma regionalizada, contínua e sistematizada à maior parte das necessidades de saúde de uma população, integrando ações preventivas e curativas, bem como a atenção a indivíduos e comunidades.					
Público alvo: População em Geral					
Valores por ano:	2018	2019	2020	2021	Valor não detalhado
	60.000,00	64.050,00	68.437,42	73.125,38	---

Estado de Pernambuco
PREFEITURA MUNICIPAL DE SAIRE

PLANO PLURIANUAL 2018 a 2021 - PPA período 2018 à 2021
 Demonstrativo da Despesa PPA por Programa Ano e Unidade Gestora
 Seleção: Mostrar detalhamento anual; Alteração em 01/10/2017 (C)

Entidade: 2 - FUNDO MUNICIPAL DE SAUDE DE SAIRE					38.398.192,60
Órgão responsável: 14.00 - FUNDO MUNICIPAL DE SAÚDE					33.537.478,15
Programa: 1001 - ATENÇÃO BÁSICA A SAÚDE DA POPULAÇÃO					15.339.662,54
Objetivo: Responder de forma regionalizada, contínua e sistematizada à maior parte das necessidades de saúde de uma população, integrando ações preventivas e curativas, bem como a atenção a indivíduos e comunidades.					
Público alvo: População Carente do Município					
Valores por ano:	2018	2019	2020	2021	Valor não detalhado
	3.465.000,00	3.699.410,00	3.952.261,31	4.222.991,23	---
Programa: 1002 - ASSISTÊNCIA DE MÉDIA E ALTA COMPLEXIDADE HOSPITALAR E AMBULATORIAL					4.497.710,31
Objetivo: : Propiciar à população o acesso a serviços qualificados, integrando-os aos demais níveis de atenção à saúde.					
Público alvo: População Carente do Município					
Valores por ano:	2018	2019	2020	2021	Valor não detalhado
	1.016.000,00	1.084.580,00	1.158.873,74	1.238.256,57	---
Programa: 1003 - ASSISTÊNCIA FARMACÊUTICA					1.593.676,88
Objetivo: Aperfeiçoar o gerenciamento de forma a planejar, executar e ajustar a assistência farmacêutica básica no SUS.					
Público alvo: População Carente do Município					
Valores por ano:	2018	2019	2020	2021	Valor não detalhado
	360.000,00	384.300,00	410.624,56	438.752,32	---
Programa: 1004 - VIGILÂNCIA EM SAÚDE					2.563.163,66
Objetivo: Desenvolver um conjunto de medidas capazes de eliminar, diminuir ou prevenir riscos à saúde além de intervir nos problemas sanitários decorrentes do meio ambiente, incluindo o ambiente de trabalho, da produção e da circulação de bens e da prestação de serviços de interesse da saúde.					
Público alvo: População Carente do Município					
Valores por ano:	2018	2019	2020	2021	Valor não detalhado
	579.000,00	618.082,50	660.421,16	705.660,00	---
Programa: 1005 - GESTÃO ADMINISTRATIVA DA SAÚDE E QUALIFICAÇÃO DA GESTÃO DO SUS					9.432.592,76
Objetivo: Manter as atividades administrativas da secretaria de saúde, através do gerenciamento e apoio às ações e serviços públicos de saúde.					
Público alvo: População Carente do Município					
Valores por ano:	2018	2019	2020	2021	Valor não detalhado
	2.130.754,00	2.274.579,90	2.430.388,63	2.596.870,23	---
Programa: 1006 - CONSELHO MUNICIPAL DE SAÚDE					110.672,00
Objetivo: Garantir o regular funcionamento do Conselho Municipal de saúde, estimulando a participação da sociedade na elaboração, acompanhamento e fiscalização das políticas de saúde.					
Público alvo: População Carente do Município					
Valores por ano:	2018	2019	2020	2021	Valor não detalhado
	25.000,00	26.687,50	28.515,59	30.468,91	---
Entidade: 4 - CAMARA MUNICIPAL DE SAIRE - CONSOLIDADO					7.723.482,35
Órgão responsável: 01.00 - PODER LEGISLATIVO					7.723.482,35
Programa: 0101 - AÇÕES LEGISLATIVAS					7.723.482,35
Objetivo: Propiciar o regular funcionamento da Câmara Municipal de Vereadores em suas atividades legislativas e fiscalizadoras					
Público alvo: Poder Legislativo					
Valores por ano:	2018	2019	2020	2021	Valor não detalhado
	1.632.000,00	1.879.502,50	2.036.248,42	2.175.731,43	---
Total Geral:					186.410.000,00

Estado de Pernambuco

PREFEITURA MUNICIPAL DE SAIRE

PLANO PLURIANUAL 2018 a 2021 - PPA período 2018 à 2021

Relação de Ações

Seleção: Agrupar por tipo de ação; Opção = Demonstrar apenas ações com planejamento; Alteração em 01/10/2017 (C)

Código	Título	Valor
Projeto		19.488.088,45
1.001	Aquisição de um Veículo	54.101,92
1.002	Aquisição de Móveis, Máquinas e Equipamentos Diversos	85.129,42
1.003	Ampliação do Prédio da Câmara	55.941,46
1.004	Equipar o Sistema de Controle Interno do Poder Legislativo	31.261,16
1.101	Reequipamento da Unidade	310.126,41
1.102	Reequipamento da Unidade	177.467,81
1.104	Reequipamento da Unidade	323.840,34
1.138	Aquisição de Móveis, Máquinas e Equipamentos	14.630,58
1.139	Aquisição de Veículos, Máquinas, Móveis e Equipamentos para a Atenção Básica	956.206,10
1.140	Execução de Obras para a Assistência de Média e Alta Complexidade	376.284,81
1.141	Aquisição de Veículos, Máquinas, Móveis e Equipamentos p/ a Assistência de Média e Alta Complexidade	354.150,42
1.145	Execução de Obras para Atenção Básica	841.107,25
1.183	Aquisição de Móveis, Máquinas, Veículo e Equipamentos Diversos	14.630,58
1.186	Reestruturação da Assistência Farmacêutica	168.221,44
1.187	Execução de Obras para a Vigilância em Saúde	407.272,99
1.188	Aquisição de Veículos, Máquinas, Móveis e Equipamentos para a Vigilância em Saúde	464.822,42
1.189	Execução de Obras para a Gestão da Saúde	376.284,83
1.190	Aquisição de Veículos, Máquinas, Móveis e Equipamentos para a Saúde e Qualificação da Gestão do SUS	389.565,46
1.191	Aquisição de Veículos para o Transporte Escolar.	1.128.854,46
1.192	Desapropriação / Construção e Ampliação de Imóveis Rurais e Urbano destinados a Educação Básica	646.324,52
1.193	Aquisição de Veículos, Móveis, Máquinas e Equipamentos Diversos	115.098,89
1.194	Desapropriação/ Construção e Ampliação de Unidades Escolares	949.629,56
1.195	Elaborar e Executar Projetos de Construção, Creches e Unidades Escolares na Zona Rural e Urbana	929.644,85
1.196	Equipar e Reequipar Unidades Escolares, Aquisição de Brinquedoteca, Aquisição de Playground e Outros	354.150,42
1.197	Reequipamento da Administração: Aquisição de veículos, Móveis, Máquinas e Equipamentos Diversos	664.032,03
1.198	Implantação/Construção de Pátio de Eventos Culturais	331.961,27
1.199	Aquisição de Instrumentos Musicais	14.630,58
1.200	Aquisição de Acervo para Biblioteca	14.630,58
1.201	Desapropriação de Imóveis para executar projetos de Construção, Reforma, Recuperação e Ampliação	26.050,96
1.202	Infra-estrutura Urbana, incluindo Cemitérios, Praças, Parques e Jardins	2.534.734,47
1.203	Construção, Ampliação e Restauração de Prédios Públicos	163.834,42
1.204	Reequipamento de Limpeza Urbana	455.155,77
1.205	Construção de privadas higiênicas em diversas localidades da Zona Rural e Urbana	108.152,88
1.207	Aquisição de Veículos Destinados ao Fomento das Ações	52.101,92
1.208	Construção de Centro de Comercialização, de Açougues, Mercados e Centrais de Abastecimento	450.521,13
1.209	Equipamentos e Máquinas "pesadas" para as instalações; Proceder à permuta do Matadouro Público	184.908,32
1.210	Reequipamento da Unidade, Aquisição de Veículos, Móveis, Máquinas e Equipamentos Diversos	12.953,25
1.211	Elaborar e Executar Projetos por Meio do Programa PRONAF no Município	203.126,17
1.212	Implantação de Sementeiras e Bancos de Sementes, Fornecimento de Equipamentos, Implementos Agrícolas	52.101,92
1.213	Aquisição de Móveis, Veículos, Tratores, Máquinas e Equipamentos Agrícolas Diversos	78.522,31
1.214	Aquisição de Matéria Prima, (Reprodutores e Semem) para os Futuros Criadores Agropecuarista	26.050,96
1.215	Aquisição de Móveis, Máquinas e Equipamentos Diversos;	31.050,96
1.216	Execução de Pequenas Obras e Instalações para Melhorar o Funcionamento do órgão.	46.735,96
1.218	Construção e Restauração de Abrigos de Passageiros;	40.681,50
1.219	Aberturas e Preservação de Estradas e Vias de Acessos no Município; facilitando o fluxo do trânsito	40.681,54

Estado de Pernambuco

PREFEITURA MUNICIPAL DE SAIRE

PLANO PLURIANUAL 2018 a 2021 - PPA período 2018 à 2021

Relação de Ações

Seleção: Agrupar por tipo de ação; Opção = Demonstrar apenas ações com planejamento; Alteração em 01/10/2017 (C)

Código	Título		Valor
Projeto			19.488.088,45
1.220	Construção de Pontes, Bueiros, Passagens Molhadas, Murros de Arrimo e afins.	Projeto	88.522,31
1.221	Construção, Reforma e/ou Ampliação de áreas para Prática de Desporto Amador e Lazer em todas as áreas	Projeto	46.735,96
1.222	Construção, Ampliação, e Restauração de Ginásios de Esportes;	Projeto	560.424,56
1.223	Implantação da Casa de Acolhimento à Mulher	Projeto	14.630,58
1.224	Aquisição de Equipamentos Diversos, para Implantação das Ações do Programa.	Projeto	14.630,58
1.225	Aquisição de Equipamentos de Segurança para o Trânsito	Projeto	70.312,11
1.226	Construção de Aterro Sanitário, Biodigestores, Usina de Compostagem e Outros	Projeto	588.381,97
1.227	Aquisição de Veículos, Máquinas e Equipamentos Diversos	Projeto	194.908,32
1.230	Obras de Calçamento e Pavimentação das ruas e avenidas da cidade e zona rural.	Projeto	982.427,59
1.231	Construção, Ampliação e Reformas de CRAS - PAIF	Projeto	40.408,55
1.232	Aquisição de Máquinas, Móveis, Utensílios e Equipamentos Diversos para o CRAS - PAIF	Projeto	40.408,55
1.233	Construção, Ampliação e Reformas do Serviço de Convivência (SCFV)	Projeto	18.490,83
1.234	Aquisição de Máquinas, Móveis, Utensílios e Equipamentos Diversos para o SCFV	Projeto	40.408,55
1.235	Construção, Ampliação e Reformas de CREAS - PAEFI	Projeto	31.771,47
1.236	Aquisição de Máquinas, Móveis, Utensílios e Equipamentos Diversos para o CREAS - PAEFI	Projeto	40.408,55
1.237	Construção, Ampliação e Reformas da Rede de Atend. Esp. à Pop. em Sit. de Rua - POP	Projeto	31.771,47
1.238	Aquisição de Máq., Mów., Uten. e Equip. Diversos à Rede de Atend. Esp. à Pop em Sit. de Rua - POP	Projeto	40.408,55
1.239	Construção, Ampliação e Reformas do Centro Dia	Projeto	31.771,47
1.240	Aquisição de Máquinas, Móveis, Utensílios e Equipamentos Diversos para o Centro Dia	Projeto	40.408,55
1.241	Construção, Ampliação e Reformas de Sede para o IGD SUAS	Projeto	31.771,47
1.242	Aquisição de Máquinas, Móveis, Utensílios e Equipamentos Diversos para o IGD-SUAS	Projeto	40.408,55
1.243	Construção, Ampliação e Reformas de Sede para o IGDBF - Bolsa Família	Projeto	31.771,47
1.244	Aquisição de Máquinas, Móveis, Utensílios e Equipamentos Diversos para o IGDBF - Bolsa Família	Projeto	40.408,55
1.245	Construção, Ampliação e Reformas de Cozinha Comunitária	Projeto	26.050,96
1.246	Aquisição de Máquinas, Móveis, Utensílios e Equipamentos Diversos para Cozinha Comunitária	Projeto	59.101,92
1.247	Construção, Ampliação e Reformas no Prédio da Secretaria de Assistência Social	Projeto	207.042,73
1.248	Aquisição de Máquinas, Móveis, Utensílios e Equipamentos Div. para a Secretaria de Assist. Social	Projeto	123.505,13
1.249	Aquisição, Construção, Reforma e/ou Ampliação de Imóveis vinculados ao FMAS	Projeto	171.277,74
1.250	Aquisição de Veículos para auxiliar nas atividades do Fundo Municipal de Assis. Social	Projeto	47.471,34
1.251	Execução de Obras para Atenção Básica com Recursos do FEM	Projeto	265.612,81
1.252	Desapropriação de Imóveis	Projeto	132.806,40
1.253	Execução de Obras na Secretaria Municipal de Saúde	Projeto	132.806,40
1.254	Aquisição de postes, fios, transformadores e outros materiais para ampliação da Iluminação Pública	Projeto	40.681,54
1.255	Construção e Ampliação de Barragens, Poços, Açudes, Adutoras, Cisternas comunitárias e Outras obras	Projeto	26.050,96
1.256	Const., Ref., Amp. e Melhorias das ações Vinculadas ao Progr de Saneamento Rural e Urbano	Projeto	26.050,96
1.257	Desapropriação / Const. e Ampliação de Imóveis Rurais e Urbano destinados à Educação Básica - FUNDEB	Projeto	110.672,00
Atividade			155.796.355,15
2.001	Manutenção dos Serviços Administrativos da Câmara, Capacitação dos Agentes Políticos	Atividade	1.558.261,84
2.002	Manutenção dos Servidores Comissionados	Atividade	1.196.399,59
2.003	Manutenção das Atividades Legislativas	Atividade	3.024.701,12
2.004	Concessão de Representação ao Presidente	Atividade	494.724,99
2.005	Contribuição para Entidades Representantes	Atividade	26.561,28
2.006	Encargos Previdenciários - RGPS	Atividade	1.001.616,85

Estado de Pernambuco

PREFEITURA MUNICIPAL DE SAIRE

PLANO PLURIANUAL 2018 a 2021 - PPA período 2018 à 2021

Relação de Ações

Seleção: Agrupar por tipo de ação; Opção = Demonstrar apenas ações com planejamento; Alteração em 01/10/2017 (C)

Código	Título		Valor
Atividade			155.796.355,15
2.007	Manutenção do Sistema de Controle Interno do Poder Legislativo	Atividade	194.782,72
2.008	Manutenção da Unidade	Atividade	272.574,91
2.009	Ouvidoria Municipal	Atividade	220.258,41
2.010	Gestão do Controle Interno	Atividade	782.472,20
2.011	Realização de atividades de divulgação institucional e comunicação social do Município;	Atividade	187.742,17
2.012	Manutenção da Unidade do Gabinete do Prefeito	Atividade	3.118.751,20
2.013	Manutenção dos Conselhos	Atividade	206.977,77
2.015	Manutenção da Coordenadoria da Defesa Civil	Atividade	367.716,18
2.016	Manutenção do Serviço de Patrimônio	Atividade	357.491,70
2.017	Manutenção dos Serviços Gerais	Atividade	1.473.065,52
2.018	Recursos para Regularizar Precatórios	Atividade	428.321,78
2.019	Manutenção da Secretaria de Administração e Planejamento	Atividade	3.128.975,69
2.020	Manutenção do Departamento de Planejamento	Atividade	605.396,99
2.021	Manutenção da Secretaria de Orçamento e Finanças	Atividade	4.714.847,80
2.022	Manutenção da Guarda Municipal	Atividade	45.382,56
2.146	Manutenção das Ações de Atenção Básica a Saúde	Atividade	13.365.273,99
2.147	Manutenção das Ações de Assistência Hospitalar e Ambulatorial de Média e Alta Complexidade	Atividade	3.767.275,08
2.148	Manutenção da Assistência Farmacêutica Básica	Atividade	1.159.842,61
2.149	Manutenção da Assistência Farmacêutica Complementar	Atividade	265.612,83
2.150	Manutenção das Ações de Vigilância Sanitária	Atividade	987.194,30
2.151	Manutenção das Ações de Vigilância Epidemiológica e Ambulatorial	Atividade	703.873,95
2.152	Gestão Administrativa da Saúde e Qualificação da Gestão do SUS	Atividade	8.622.473,67
2.153	Manutenção das Atividades do Conselho Municipal de Saúde	Atividade	110.672,00
2.154	Manutenção das Atividades da Secretaria Municipal de Saúde	Atividade	4.572.967,25
2.155	Manutenção das atividades do programa de distribuição de Merenda Escolar	Atividade	2.663.896,29
2.156	Manutenção das ações de Transporte Escolar	Atividade	5.989.568,86
2.157	Manutenção das Ações Gerais da Educação Básica do Município	Atividade	44.162.557,14
2.158	Manutenção de Ações Vinculadas a Educação Especial	Atividade	398.419,22
2.159	Manutenção das Ações da Educação Infantil	Atividade	951.779,25
2.160	Oferecer Apoio Financeiro e Logístico; Propiciar Qualificação aos Professores da Rede Municipal.	Atividade	177.075,21
2.161	Concessão de Bolsas de Estudos à Universitários	Atividade	273.380,98
2.162	Manutenção das Ações Vinculadas ao Programa Dinheiro Direto na Escola - PDDE;	Atividade	132.806,40
2.163	Manutenção das Atividades Meio da Educação Básica	Atividade	6.422.668,35
2.164	Manutenção da Alfabetização de Jovens e Adultos	Atividade	1.106.720,06
2.165	Realização de festividades Religiosas, Profanas, Cívicas, Artísticas, Manifestações Culturais	Atividade	818.972,84
2.166	Manutenção das Ações Vinculadas ao Programa de Gestão da Sec. Cultura, e Turismo.	Atividade	191.697,99
2.167	Manutenção da Biblioteca	Atividade	45.382,56
2.168	Subvenções a Entidades Culturais e Musicais	Atividade	54.236,32
2.169	Manutenção das Ações Vinculadas ao Programa de Planejamento Urbano;	Atividade	221.344,01
2.170	Manutenção das Ações Vinculadas ao Programa de Limpeza Pública	Atividade	92.964,49
2.171	Manutenção das Ações Vinculadas a Secretaria de Infra-Estrutura e Serviços Urbanos	Atividade	11.101.530,01
2.172	Manutenção das Ações Vinculadas ao Programa de Saneamento Rural e Urbano Simplificado	Atividade	152.741,45
2.201	Apoio a Realização de Conferências	Atividade	13.280,64
2.202	Manutenção das Ações Vinculadas ao Programa de Ampliação de Recursos Hídricos	Atividade	132.806,40
2.203	Manutenção das Ações vinculadas aos Programa Gestão Ambiental	Atividade	132.806,40
2.204	Manutenção das Ações Vinculadas ao Programa; Conservação de Mercados, Açougues e Matadouros	Atividade	708.300,84
2.205	Manutenção das Atividades vinculadas a Secretaria.	Atividade	1.469.724,23
2.206	Manutenção das Ações Vinculadas ao Programa de Apoio ao Desenvolvimento do Setor Agropecuário	Atividade	154.940,81
2.207	Manutenção das ações vinculadas ao Programa Agricultura Familiar	Atividade	26.561,28
2.210	Manutenção das Ações Vinculadas ao Programa.	Atividade	13.280,64

Estado de Pernambuco

PREFEITURA MUNICIPAL DE SAIRE

PLANO PLURIANUAL 2018 a 2021 - PPA período 2018 à 2021

Relação de Ações

Seleção: Agrupar por tipo de ação; Opção = Demonstrar apenas ações com planejamento; Alteração em 01/10/2017 (C)

Código	Título	Valor
Atividade		155.796.355,15
2.211	Manutenção das Ações Voltadas para a Promoção do Turismo.	1.509.566,16
2.212	Manutenção das Ações Vinculadas ao Programa de Eletrificação Rural e Iluminação Pública.	1.335.832,23
2.213	Manutenção de Estradas Vicinais e Vias Asfaltadas para escoamento de Produtos Primários e Transporte	553.360,03
2.214	Manutenção das Ações do Programa de Esportes e Eventos	45.382,56
2.215	Apoio ao Desporto Amador	130.607,05
2.216	Apoio a Eventos	45.382,56
2.217	Manutenção das ações de Transporte Escolar com Recursos do FUNDEB	1.248.380,23
2.360	Manutenção das Atividades do Conselho Municipal dos Direitos da Criança e do Adolescente	604.269,15
2.361	Capacitação dos Conselheiros	8.853,76
2.362	Manutenção das Atividades do Programa de Fortalecimento Sócio-político das Mulheres;	97.391,36
2.363	Manutenção do Sistema Viário e Segurança no Transporte	287.747,21
2.364	Fabricação de Buscapé	396.219,86
2.365	Manutenção das Ações Vinculadas ao Programa de Reciclagem e Tratamento de Resíduos Sólidos	1.786.188,02
2.366	Convênios com SESI, SESC, SENAI e fabricantes de Equipamentos e Prestadores de Serviços	44.268,80
2.367	Manutenção das Atividades Vinculadas ao Programa de Cursos Profissionalizantes	132.806,42
2.368	Manutenção do calçamento e pavimentação das ruas e avenidas da cidade e da zona rural.	329.816,65
2.369	Manutenção das atividades do CRAS - PAIF	801.265,25
2.370	Manutenção das atividades do Serviço de Convivência - SCFV	2.647.274,37
2.371	Manutenção das atividades do Programa Primeira Infância - Criança Feliz	442.688,03
2.372	Manutenção das atividades do Programa BPC na Escola	143.873,60
2.373	Manutenção das atividades do CREAS - PAEFI	163.794,57
2.374	Manutenção das atividades da Rede de Atend. Especial à População em Sit. de Rua - POP	252.332,17
2.375	Manutenção das atividades do Serviço Especial em Abordagem Social	318.735,37
2.376	Manutenção das atividades do Programa de Liberdade Assistida	358.577,31
2.377	Manutenção das atividades do Centro Dia	230.197,78
2.378	Manutenção das atividades do Programa de Prestação de Serviços à Comunidade	274.466,57
2.379	Manutenção das atividades do Programa de Gestão Descentralizada do SUAS	296.600,98
2.380	Manutenção das atividades do Programa de Gestão Descentralizada do IGDBF - Bolsa Família	579.921,31
2.381	Manutenção das atividades de Concessão de Benefícios Socioassistenciais - Auxílio Funeral	44.268,82
2.382	Manutenção das atividades de Concessão de Benefícios Socioassistenciais - Auxílio Alimentação	44.268,80
2.383	Manutenção das atividades de Concessão de Benefícios Socioassistenciais - Auxílio Natalidade	44.268,80
2.384	Manutenção das atividades de Concessão de Benefícios Socioassistenciais - Auxílio Situação	44.268,80
2.385	Manutenção das atividades do Programa Cozinha Comunitária	177.075,21
2.386	Manutenção das atividades de Participação Social	358.577,30
2.387	Manutenção das atividades da Secretaria de Assistência Social	4.387.038,31
2.388	Manutenção das atividades do Fundo Municipal de Assistência Social	376.284,82
2.389	Subvenções à Entidades Assistenciais sem Fins Lucrativos	123.952,65
2.390	Manutenção das ações de Alimentação e Nutrição na Saúde	44.268,80
2.391	Manutenção da coleta de Lixo Hospitalar	39.841,92
2.392	Apoio ao Camponês, através de preparação de solo e/ou aração de terra	88.537,61
2.393	Programa de Demissão Voluntária - Prefeitura	54.236,32
2.394	Programa de Demissão Voluntária - Educação	22.134,40
2.395	Programa de Demissão Voluntária - FMAS	22.134,40
2.396	Programa de Demissão Voluntária - FMS	22.134,40
2.397	Manutenção do Programa Mais Médicos	177.075,20
2.398	Abastecimento emergencial de água por meio de Caminhões Pipa	88.537,61

Estado de Pernambuco
PREFEITURA MUNICIPAL DE SAIRE

PLANO PLURIANUAL 2018 a 2021 - PPA período 2018 à 2021

Relação de Ações

Seleção: Agrupar por tipo de ação; Opção = Demonstrar apenas ações com planejamento; Alteração em 01/10/2017 (C)

Código	Título		Valor
Operação Especial			
0.001	Amortização de Dívidas	Operação Especial	5.782.368,90
0.002	Cumprimento de Sentenças Judiciais	Operação Especial	4.745.337,00
0.003	Contribuição para o PASEP e Outros	Operação Especial	220.258,41
Reserva de Contingência			
9.999	Reserva de Contingência	Reserva de Contingência	816.773,49
Total de ações: 187			Total Geral: 186.410.000,00

PREFEITURA MUNICIPAL DE SAIRÉ

PLANO PLURIANUAL 2018 a 2021 - PPA período 2018 à 2021

Resumo dos Valores Previstos na Despesa PPA por Ações

Seleção: Alteração em 01/10/2017 (C)

Ação	Tipo	Ano	Ordinário	Vinculado	Total
Entidade: 1 - PREFEITURA MUNICIPAL DE SAIRÉ			61.318.015,83	78.970.309,22	140.288.325,05
Órgão responsável: 02.00 - GABINETE DO PREFEITO			5.410.483,04	0,00	5.410.483,04
1.101 - Reequipamento da Unidade	Projeto		76.522,39	0,00	76.522,39
		2018	38.000,00	0,00	38.000,00
		2019	12.000,00	0,00	12.000,00
		2020	12.822,01	0,00	12.822,01
		2021	13.700,38	0,00	13.700,38
		Vir. Não Detalhado	0,00	0,00	0,00
1.102 - Reequipamento da Unidade	Projeto		177.467,81	0,00	177.467,81
		2018	50.000,00	0,00	50.000,00
		2019	12.000,00	0,00	12.000,00
		2020	55.822,00	0,00	55.822,00
		2021	59.645,81	0,00	59.645,81
		Vir. Não Detalhado	0,00	0,00	0,00
2.008 - Manutenção da Unidade	Atividade		272.574,91	0,00	272.574,91
		2018	40.000,00	0,00	40.000,00
		2019	72.200,01	0,00	72.200,01
		2020	77.704,07	0,00	77.704,07
		2021	82.670,83	0,00	82.670,83
		Vir. Não Detalhado	0,00	0,00	0,00
2.009 - Ouvidoria Municipal	Atividade		220.258,41	0,00	220.258,41
		2018	28.000,00	0,00	28.000,00
		2019	59.890,00	0,00	59.890,00
		2020	63.992,46	0,00	63.992,46
		2021	68.375,95	0,00	68.375,95
		Vir. Não Detalhado	0,00	0,00	0,00

PREFEITURA MUNICIPAL DE SAIRE

PLANO PLURIANUAL 2018 a 2021 - PPA período 2018 à 2021

Resumo dos Valores Previstos na Despesa PPA por Ações

Seleção: Alteração em 01/10/2017 (C)

Ação	Tipo	Ano	Ordinário	Vinculado	Total
Entidade: 1 - PREFEITURA MUNICIPAL DE SAIRÉ			61.318.015,83	78.970.309,22	140.288.325,05
Órgão responsável: 02.00 - GABINETE DO PREFEITO			5.410.483,04	0,00	5.410.483,04
2.010 - Gestão do Controle Interno	Atividade		782.472,20	0,00	782.472,20
		2018	155.000,00	0,00	155.000,00
		2019	195.462,50	0,00	195.462,50
		2020	208.851,68	0,00	208.851,68
		2021	223.158,02	0,00	223.158,02
		Vlr. Não Detalhado	0,00	0,00	0,00
2.011 - Realização de atividades de divulgação institucional e comunicação social do Município;	Atividade		187.742,17	0,00	187.742,17
		2018	30.000,00	0,00	30.000,00
		2019	62.025,00	0,00	62.025,00
		2020	46.273,71	0,00	46.273,71
		2021	49.443,46	0,00	49.443,46
		Vlr. Não Detalhado	0,00	0,00	0,00
2.012 - Manutenção da Unidade do Gabinete do Prefeito	Atividade		3.118.751,20	0,00	3.118.751,20
		2018	690.000,00	0,00	690.000,00
		2019	756.575,00	0,00	756.575,00
		2020	808.400,39	0,00	808.400,39
		2021	863.775,81	0,00	863.775,81
		Vlr. Não Detalhado	0,00	0,00	0,00
2.013 - Manutenção dos Conselhos	Atividade		206.977,77	0,00	206.977,77
		2018	25.000,00	0,00	25.000,00
		2019	56.687,50	0,00	56.687,50
		2020	60.570,59	0,00	60.570,59
		2021	64.719,68	0,00	64.719,68
		Vlr. Não Detalhado	0,00	0,00	0,00

Estado de Pernambuco

PREFEITURA MUNICIPAL DE SAIRÉ

PLANO PLURIANUAL 2018 a 2021 - PPA período 2018 à 2021

Resumo dos Valores Previstos na Despesa PPA por Ações

Seleção: Alteração em 01/10/2017 (C)

Ação	Tipo	Ano	Ordinário	Vinculado	Total
Entidade: 1 - PREFEITURA MUNICIPAL DE SAIRÉ			61.318.015,83	78.970.309,22	140.288.325,05
Órgão responsável: 02.00 - GABINETE DO PREFEITO			5.410.483,04	0,00	5.410.483,04
2.015 - Manutenção da Coordenadoria da Defesa Civil	Atividade		367.716,18	0,00	367.716,18
		2018	80.000,00	0,00	80.000,00
		2019	115.400,00	0,00	115.400,00
		2020	83.304,90	0,00	83.304,90
		2021	89.011,28	0,00	89.011,28
		Vlr. Não Detalhado	0,00	0,00	0,00
Órgão responsável: 03.00 - SECRETARIA DE ADMINISTRAÇÃO E PLANEJAMENTO			6.173.392,87	1.443.162,95	7.616.555,82
1.101 - Reequipamento da Unidade	Projeto		0,00	177.075,22	177.075,22
		2018	0,00	40.000,00	40.000,00
		2019	0,00	42.700,00	42.700,00
		2020	0,00	45.624,97	45.624,97
		2021	0,00	48.750,25	48.750,25
		Vlr. Não Detalhado	0,00	0,00	0,00
1.104 - Reequipamento da Unidade	Projeto		80.522,31	203.636,49	284.158,80
		2018	42.000,00	46.000,00	88.000,00
		2019	12.000,00	49.105,00	61.105,00
		2020	12.822,00	52.468,69	65.290,69
		2021	13.700,31	56.062,80	69.763,11
		Vlr. Não Detalhado	0,00	0,00	0,00
1.198 - Implantação/Construção de Pátio de Eventos Culturais	Projeto		0,00	265.612,81	265.612,81
		2018	0,00	60.000,00	60.000,00
		2019	0,00	64.050,00	64.050,00
		2020	0,00	68.437,42	68.437,42
		2021	0,00	73.125,39	73.125,39
		Vlr. Não Detalhado	0,00	0,00	0,00

Estado de Pernambuco

PREFEITURA MUNICIPAL DE SAIRÉ

PLANO PLURIANUAL 2018 a 2021 - PPA período 2018 à 2021

Resumo dos Valores Previstos na Despesa PPA por Ações

Seleção: Alteração em 01/10/2017 (C)

Ação	Tipo	Ano	Ordinário	Vinculado	Total
Entidade: 1 - PREFEITURA MUNICIPAL DE SAIRÉ			61.318.015,83	78.970.309,22	140.288.325,05
Órgão responsável: 03.00 - SECRETARIA DE ADMINISTRAÇÃO E PLANEJAMENTO			6.173.392,87	1.443.162,95	7.616.555,82
1.202 - Infra-estrutura Urbana, incluindo Cemitérios, Praças, Parques e Jardins	Projeto		0,00	265.612,81	265.612,81
		2018	0,00	60.000,00	60.000,00
		2019	0,00	64.050,00	64.050,00
		2020	0,00	68.437,42	68.437,42
		2021	0,00	73.125,39	73.125,39
		Vir. Não Detalhado	0,00	0,00	0,00
1.208 - Construção de Centro de Comercialização, de Açougues, Mercados e Centrais de Abastecimento	Projeto		0,00	265.612,81	265.612,81
		2018	0,00	60.000,00	60.000,00
		2019	0,00	64.050,00	64.050,00
		2020	0,00	68.437,42	68.437,42
		2021	0,00	73.125,39	73.125,39
		Vir. Não Detalhado	0,00	0,00	0,00
1.251 - Execução de Obras para Atenção Básica com Recursos do FEM	Projeto		0,00	265.612,81	265.612,81
		2018	0,00	60.000,00	60.000,00
		2019	0,00	64.050,00	64.050,00
		2020	0,00	68.437,42	68.437,42
		2021	0,00	73.125,39	73.125,39
		Vir. Não Detalhado	0,00	0,00	0,00
2.016 - Manutenção do Serviço de Patrimônio	Atividade		357.491,70	0,00	357.491,70
		2018	59.000,00	0,00	59.000,00
		2019	92.982,50	0,00	92.982,50
		2020	99.351,80	0,00	99.351,80
		2021	106.157,40	0,00	106.157,40
		Vir. Não Detalhado	0,00	0,00	0,00

Estado de Pernambuco
PREFEITURA MUNICIPAL DE SAIRÉ

PLANO PLURIANUAL 2018 a 2021 - PPA período 2018 à 2021

Resumo dos Valores Previstos na Despesa PPA por Ações

Seleção: Alteração em 01/10/2017 (C)

Ação	Tipo	Ano	Ordinário	Vinculado	Total
			61.318.015,83	78.970.309,22	140.288.325,05
Entidade: 1 - PREFEITURA MUNICIPAL DE SAIRÉ			6.173.392,87	1.443.162,95	7.616.555,82
Órgão responsável: 03.00 - SECRETARIA DE ADMINISTRAÇÃO E PLANEJAMENTO			1.473.065,52	0,00	1.473.065,52
2.017 - Manutenção dos Serviços Gerais	Atividade	2018	311.000,00	0,00	311.000,00
		2019	361.992,50	0,00	361.992,50
		2020	386.788,99	0,00	386.788,99
		2021	413.284,03	0,00	413.284,03
		Vlr. Não Detalhado	0,00	0,00	0,00
			428.321,78	0,00	428.321,78
2.018 - Recursos para Regularizar Precatórios	Atividade	2018	75.000,00	0,00	75.000,00
		2019	110.062,50	0,00	110.062,50
		2020	117.601,78	0,00	117.601,78
		2021	125.657,50	0,00	125.657,50
		Vlr. Não Detalhado	0,00	0,00	0,00
			3.128.975,69	0,00	3.128.975,69
2.019 - Manutenção da Secretaria de Administração e Planejamento	Atividade	2018	711.000,00	0,00	711.000,00
		2019	778.992,50	0,00	778.992,50
		2020	792.353,49	0,00	792.353,49
		2021	846.629,70	0,00	846.629,70
		Vlr. Não Detalhado	0,00	0,00	0,00
			605.396,99	0,00	605.396,99
2.020 - Manutenção do Departamento de Planejamento	Atividade	2018	115.000,00	0,00	115.000,00
		2019	152.762,50	0,00	152.762,50
		2020	163.226,73	0,00	163.226,73
		2021	174.407,76	0,00	174.407,76
		Vlr. Não Detalhado	0,00	0,00	0,00

AB

Estado de Pernambuco

PREFEITURA MUNICIPAL DE SAIRÉ

PLANO PLURIANUAL 2018 a 2021 - PPA período 2018 à 2021

Resumo dos Valores Previstos na Despesa PPA por Ações

Seleção: Alteração em 01/10/2017 (C)

Ação	Tipo	Ano	Ordinário	Vinculado	Total
Entidade: 1 - PREFEITURA MUNICIPAL DE SAIRÉ			61.318.015,83	78.970.309,22	140.288.325,05
Órgão responsável: 03.00 - SECRETARIA DE ADMINISTRAÇÃO E PLANEJAMENTO			6.173.392,87	1.443.162,95	7.616.555,82
2.022 - Manutenção da Guarda Municipal	Atividade		45.382,56	0,00	45.382,56
		2018	3.000,00	0,00	3.000,00
		2019	13.202,50	0,00	13.202,50
		2020	14.106,87	0,00	14.106,87
		2021	15.073,19	0,00	15.073,19
		Vir. Não Detalhado	0,00	0,00	0,00
2.393 - Programa de Demissão Voluntária - Prefeitura			54.236,32	0,00	54.236,32
	Atividade	2018	5.000,00	0,00	5.000,00
		2019	15.337,50	0,00	15.337,50
		2020	16.388,12	0,00	16.388,12
		2021	17.510,70	0,00	17.510,70
		Vir. Não Detalhado	0,00	0,00	0,00
Órgão responsável: 04.00 - SECRETARIA DE ORÇAMENTO E FINANÇAS			15.880.085,74	0,00	15.880.085,74
0.001 - Amortização de Dividas	Operação especial		4.745.337,00	0,00	4.745.337,00
		2018	1.106.000,00	0,00	1.106.000,00
		2019	1.153.000,00	0,00	1.153.000,00
		2020	1.202.000,00	0,00	1.202.000,00
		2021	1.284.337,00	0,00	1.284.337,00
		Vir. Não Detalhado	0,00	0,00	0,00
0.002 - Cumprimento de Sentenças Judiciais			220.258,41	0,00	220.258,41
	Operação especial	2018	28.000,00	0,00	28.000,00
		2019	59.890,00	0,00	59.890,00
		2020	63.992,46	0,00	63.992,46
		2021	68.375,95	0,00	68.375,95
		Vir. Não Detalhado	0,00	0,00	0,00

Estado de Pernambuco
PREFEITURA MUNICIPAL DE SAIRÉ

PLANO PLURIANUAL 2018 a 2021 - PPA período 2018 à 2021

Resumo dos Valores Previstos na Despesa PPA por Ações

Seleção: Alteração em 01/10/2017 (C)

Ação	Tipo	Ano	Ordinário	Vinculado	Total
			61.318.015,83	78.970.309,22	140.288.325,05
Entidade: 1 - PREFEITURA MUNICIPAL DE SAIRÉ			15.880.085,74	0,00	15.880.085,74
Órgão responsável: 04.00 - SECRETARIA DE ORÇAMENTO E FINANÇAS			816.773,49	0,00	816.773,49
0.003 - Contribuição para o PASEP e Outros	Operação especial	2018	170.000,00	0,00	170.000,00
		2019	201.475,00	0,00	201.475,00
		2020	215.276,04	0,00	215.276,04
		2021	230.022,45	0,00	230.022,45
		Vlr. Não Detalhado	0,00	0,00	0,00
			39.681,54	0,00	39.681,54
1.104 - Reequipamento da Unidade	Projeto	2018	14.000,00	0,00	14.000,00
		2019	8.000,00	0,00	8.000,00
		2020	8.548,00	0,00	8.548,00
		2021	9.133,54	0,00	9.133,54
		Vlr. Não Detalhado	0,00	0,00	0,00
			4.714.847,80	0,00	4.714.847,80
2.021 - Manutenção da Secretaria de Orçamento e Finanças	Atividade	2018	1.153.612,00	0,00	1.153.612,00
		2019	1.244.570,80	0,00	1.244.570,80
		2020	1.119.973,41	0,00	1.119.973,41
		2021	1.196.691,59	0,00	1.196.691,59
		Vlr. Não Detalhado	0,00	0,00	0,00
			5.343.187,50	0,00	5.343.187,50
9.999 - Reserva de Contingência	Reserva de contingência	2018	1.210.000,00	0,00	1.210.000,00
		2019	1.289.000,00	0,00	1.289.000,00
		2020	1.375.000,00	0,00	1.375.000,00
		2021	1.469.187,50	0,00	1.469.187,50
		Vlr. Não Detalhado	0,00	0,00	0,00

Estado de Pernambuco

PREFEITURA MUNICIPAL DE SAIRÉ

PLANO PLURIANUAL 2018 a 2021 - PPA período 2018 à 2021

Resumo dos Valores Previstos na Despesa PPA por Ações

Seleção: Alteração em 01/10/2017 (C)

Ação	Tipo	Ano	Ordinário	Vinculado	Total
			61.318.015,83	78.970.309,22	140.288.325,05
Entidade: 1 - PREFEITURA MUNICIPAL DE SAIRÉ			3.634.191,36	66.641.520,00	70.275.711,36
Órgão responsável: 05.00 - SECRETARIA DE EDUCAÇÃO, CULTURA E ESPORTES			4.426,88	0,00	4.426,88
1.101 - Reequipamento da Unidade	Projeto	2018	1.000,00	0,00	1.000,00
		2019	1.067,50	0,00	1.067,50
		2020	1.140,62	0,00	1.140,62
		2021	1.218,76	0,00	1.218,76
		Vlr. Não Detalhado	0,00	0,00	0,00
			0,00	1.128.854,46	1.128.854,46
1.191 - Aquisição de Veículos para o Transporte Escolar.	Projeto	2018	0,00	255.000,00	255.000,00
		2019	0,00	272.212,50	272.212,50
		2020	0,00	290.859,06	290.859,06
		2021	0,00	310.782,90	310.782,90
		Vlr. Não Detalhado	0,00	0,00	0,00
			0,00	646.324,52	646.324,52
1.192 - Desapropriação / Construção e Ampliação de Imóveis Rurais e Urbano destinados a Educação Básica	Projeto	2018	0,00	146.000,00	146.000,00
		2019	0,00	155.855,00	155.855,00
		2020	0,00	166.531,07	166.531,07
		2021	0,00	177.938,45	177.938,45
		Vlr. Não Detalhado	0,00	0,00	0,00
			0,00	115.098,89	115.098,89
1.193 - Aquisição de Veículos, Móveis, Máquinas e Equipamentos Diversos	Projeto	2018	0,00	26.000,00	26.000,00
		2019	0,00	27.755,00	27.755,00
		2020	0,00	29.656,22	29.656,22
		2021	0,00	31.687,67	31.687,67
		Vlr. Não Detalhado	0,00	0,00	0,00

Estado de Pernambuco

PREFEITURA MUNICIPAL DE SAIRE

PLANO PLURIANUAL 2018 a 2021 - PPA período 2018 à 2021

Resumo dos Valores Previstos na Despesa PPA por Ações

Seleção: Alteração em 01/10/2017 (C)

Ação	Tipo	Ano	Ordinário	Vinculado	Total
			61.318.015,83	78.970.309,22	140.288.325,05
Entidade: 1 - PREFEITURA MUNICIPAL DE SAIRÉ			3.634.191,36	66.641.520,00	70.275.711,36
Órgão responsável: 05.00 - SECRETARIA DE EDUCAÇÃO, CULTURA E ESPORTES			108.522,31	841.107,25	949.629,56
1.194 - Desapropriação/ Construção e Ampliação de Unidades Escolares					
	Projeto	2018	70.000,00	190.000,00	260.000,00
		2019	12.000,00	202.825,00	214.825,00
		2020	12.822,00	216.718,52	229.540,52
		2021	13.700,31	231.563,73	245.264,04
		Vir. Não Detalhado	0,00	0,00	0,00
			0,00	929.644,85	929.644,85
1.195 - Elaborar e Executar Projetos de Construção, Creches e Unidades Escolares na Zona Rural e Urbana					
	Projeto	2018	0,00	210.000,00	210.000,00
		2019	0,00	224.175,00	224.175,00
		2020	0,00	239.530,99	239.530,99
		2021	0,00	255.938,86	255.938,86
		Vir. Não Detalhado	0,00	0,00	0,00
			0,00	354.150,42	354.150,42
1.196 - Equipar e Reequipar Unidades Escolares, Aquisição de Brinquedoteca, Aquisição de Playground e Outros					
	Projeto	2018	0,00	80.000,00	80.000,00
		2019	0,00	85.400,00	85.400,00
		2020	0,00	91.249,90	91.249,90
		2021	0,00	97.500,52	97.500,52
		Vir. Não Detalhado	0,00	0,00	0,00
			0,00	664.032,03	664.032,03
1.197 - Reequipamento da Administração: Aquisição de veículos, Móveis, Máquinas e Equipamentos Diversos					
	Projeto	2018	0,00	150.000,00	150.000,00
		2019	0,00	160.125,00	160.125,00
		2020	0,00	171.093,56	171.093,56
		2021	0,00	182.813,47	182.813,47
		Vir. Não Detalhado	0,00	0,00	0,00

Estado de Pernambuco

PREFEITURA MUNICIPAL DE SAIRÉ

PLANO PLURIANUAL 2018 a 2021 - PPA período 2018 à 2021

Resumo dos Valores Previstos na Despesa PPA por Ações

Seleção: Alteração em 01/10/2017 (C)

Ação	Tipo	Ano	Ordinário	Vinculado	Total
			61.318.015,83	78.970.309,22	140.288.325,05
Entidade: 1 - PREFEITURA MUNICIPAL DE SAIRÉ			3.634.191,36	66.641.520,00	70.275.711,36
Órgão responsável: 05.00 - SECRETARIA DE EDUCAÇÃO, CULTURA E ESPORTES			66.348,46	0,00	66.348,46
1.198 - Implantação/Construção de Pátio de Eventos Culturais	Projeto	2018	15.000,00	0,00	15.000,00
		2019	8.000,00	0,00	8.000,00
		2020	20.956,47	0,00	20.956,47
		2021	22.391,99	0,00	22.391,99
		Vir. Não Detalhado	0,00	0,00	0,00
			14.630,58	0,00	14.630,58
1.199 - Aquisição de Instrumentos Musicais	Projeto	2018	5.000,00	0,00	5.000,00
		2019	3.000,00	0,00	3.000,00
		2020	3.205,50	0,00	3.205,50
		2021	3.425,08	0,00	3.425,08
		Vir. Não Detalhado	0,00	0,00	0,00
			14.630,58	0,00	14.630,58
1.200 - Aquisição de Acervo para Biblioteca	Projeto	2018	5.000,00	0,00	5.000,00
		2019	3.000,00	0,00	3.000,00
		2020	3.205,50	0,00	3.205,50
		2021	3.425,08	0,00	3.425,08
		Vir. Não Detalhado	0,00	0,00	0,00
			0,00	110.672,00	110.672,00
1.257 - Desapropriação / Const. e Ampliação de Imóveis Rurais e Urbano destinados à Educação Básica - FUNDEB	Projeto	2018	0,00	25.000,00	25.000,00
		2019	0,00	26.687,50	26.687,50
		2020	0,00	28.515,59	28.515,59
		2021	0,00	30.468,91	30.468,91
		Vir. Não Detalhado	0,00	0,00	0,00

Estado de Pernambuco

PREFEITURA MUNICIPAL DE SAIRÉ

PLANO PLURIANUAL 2018 a 2021 - PPA período 2018 à 2021

Resumo dos Valores Previstos na Despesa PPA por Ações

Seleção: Alteração em 01/10/2017 (C)

Ação	Tipo	Ano	Ordinário	Vinculado	Total
			61.318.015,83	78.970.309,22	140.288.325,05
Entidade: 1 - PREFEITURA MUNICIPAL DE SAIRÉ			3.634.191,36	66.641.520,00	70.275.711,36
Órgão responsável: 05.00 - SECRETARIA DE EDUCAÇÃO, CULTURA E ESPORTES			1.424.369,83	1.239.526,46	2.663.896,29
2.155 - Manutenção das atividades do programa de distribuição de Merenda Escolar	Atividade	2018	300.000,00	280.000,00	580.000,00
		2019	350.250,00	298.900,00	649.150,00
		2020	374.242,12	319.374,64	693.616,76
		2021	399.877,71	341.251,82	741.129,53
		Vir. Não Detalhado	0,00	0,00	0,00
			0,00	5.989.568,86	5.989.568,86
2.156 - Manutenção das ações de Transporte Escolar	Atividade	2018	0,00	1.353.000,00	1.353.000,00
		2019	0,00	1.444.327,48	1.444.327,48
		2020	0,00	1.543.263,86	1.543.263,86
		2021	0,00	1.648.977,52	1.648.977,52
		Vir. Não Detalhado	0,00	0,00	0,00
			0,00	44.162.557,14	44.162.557,14
2.157 - Manutenção das Ações Gerais da Educação Básica do Município	Atividade	2018	0,00	9.976.000,00	9.976.000,00
		2019	0,00	10.649.380,00	10.649.380,00
		2020	0,00	11.378.862,52	11.378.862,52
		2021	0,00	12.158.314,62	12.158.314,62
		Vir. Não Detalhado	0,00	0,00	0,00
			0,00	398.419,22	398.419,22
2.158 - Manutenção de Ações Vinculadas a Educação Especial	Atividade	2018	0,00	90.000,00	90.000,00
		2019	0,00	96.075,00	96.075,00
		2020	0,00	102.656,14	102.656,14
		2021	0,00	109.688,08	109.688,08
		Vir. Não Detalhado	0,00	0,00	0,00

Estado de Pernambuco

PREFEITURA MUNICIPAL DE SAIRÉ

PLANO PLURIANUAL 2018 a 2021 - PPA período 2018 à 2021

Resumo dos Valores Previstos na Despesa PPA por Ações

Seleção: Alteração em 01/10/2017 (C)

Ação	Tipo	Ano	Ordinário	Vinculado	Total
Entidade: 1 - PREFEITURA MUNICIPAL DE SAIRÉ			61.318.015,83	78.970.309,22	140.288.325,05
Órgão responsável: 05.00 - SECRETARIA DE EDUCAÇÃO, CULTURA E ESPORTES			3.634.191,36	66.641.520,00	70.275.711,36
2.159 - Manutenção das Ações da Educação Infantil	Atividade		0,00	951.779,25	951.779,25
		2018	0,00	215.000,00	215.000,00
		2019	0,00	229.512,50	229.512,50
		2020	0,00	245.234,11	245.234,11
		2021	0,00	262.032,64	262.032,64
		Vir. Não Detalhado	0,00	0,00	0,00
2.160 - Oferecer Apoio Financeiro e Logístico; Propiciar Qualificação aos Professores da Rede Municipal.	Atividade		0,00	177.075,21	177.075,21
		2018	0,00	40.000,00	40.000,00
		2019	0,00	42.700,00	42.700,00
		2020	0,00	45.624,95	45.624,95
		2021	0,00	48.750,26	48.750,26
		Vir. Não Detalhado	0,00	0,00	0,00
2.161 - Concessão de Bolsas de Estudos à Universitários	Atividade		273.380,98	0,00	273.380,98
		2018	40.000,00	0,00	40.000,00
		2019	72.700,00	0,00	72.700,00
		2020	77.679,95	0,00	77.679,95
		2021	83.001,03	0,00	83.001,03
		Vir. Não Detalhado	0,00	0,00	0,00
2.162 - Manutenção das Ações Vinculadas ao Programa Dinheiro Direto na Escola - PDDE;	Atividade		0,00	132.806,40	132.806,40
		2018	0,00	30.000,00	30.000,00
		2019	0,00	32.025,00	32.025,00
		2020	0,00	34.218,71	34.218,71
		2021	0,00	36.562,69	36.562,69
		Vir. Não Detalhado	0,00	0,00	0,00

PREFEITURA MUNICIPAL DE SAIRÉ

PLANO PLURIANUAL 2018 a 2021 - PPA período 2018 à 2021

Resumo dos Valores Previstos na Despesa PPA por Ações

Seleção: Alteração em 01/10/2017 (C)

Ação	Tipo	Ano	Ordinário	Vinculado	Total
Entidade: 1 - PREFEITURA MUNICIPAL DE SAIRÉ			61.318.015,83	78.970.309,22	140.288.325,05
Órgão responsável: 05.00 - SECRETARIA DE EDUCAÇÃO, CULTURA E ESPORTES			3.634.191,36	66.641.520,00	70.275.711,36
2.163 - Manutenção das Atividades Meio da Educação Básica	Atividade		0,00	6.422.668,35	6.422.668,35
		2018	0,00	1.450.834,00	1.450.834,00
		2019	0,00	1.548.765,30	1.548.765,30
		2020	0,00	1.654.855,72	1.654.855,72
		2021	0,00	1.768.213,33	1.768.213,33
		Vlr. Não Detalhado	0,00	0,00	0,00
2.164 - Manutenção da Alfabetização de Jovens e Adultos	Atividade		0,00	1.106.720,06	1.106.720,06
		2018	0,00	250.000,00	250.000,00
		2019	0,00	266.875,00	266.875,00
		2020	0,00	285.155,94	285.155,94
		2021	0,00	304.689,12	304.689,12
		Vlr. Não Detalhado	0,00	0,00	0,00
2.165 - Realização de festividades Religiosas, Profanas, Cívicas, Artísticas, Manifestações Culturais	Atividade		818.972,84	0,00	818.972,84
		2018	185.000,00	0,00	185.000,00
		2019	197.487,50	0,00	197.487,50
		2020	211.015,39	0,00	211.015,39
		2021	225.469,95	0,00	225.469,95
		Vlr. Não Detalhado	0,00	0,00	0,00
2.166 - Manutenção das Ações Vinculadas ao Programa de Gestão da Sec. Cultura, e Turismo.	Atividade		191.697,99	0,00	191.697,99
		2018	28.800,00	0,00	28.800,00
		2019	50.744,00	0,00	50.744,00
		2020	54.219,96	0,00	54.219,96
		2021	57.934,03	0,00	57.934,03
		Vlr. Não Detalhado	0,00	0,00	0,00

Estado de Pernambuco
PREFEITURA MUNICIPAL DE SAIRÉ

PLANO PLURIANUAL 2018 a 2021 - PPA período 2018 à 2021

Resumo dos Valores Previstos na Despesa PPA por Ações

Seleção: Alteração em 01/10/2017 (C)

Ação	Tipo	Ano	Ordinário	Vinculado	Total
Entidade: 1 - PREFEITURA MUNICIPAL DE SAIRÉ			61.318.015,83	78.970.309,22	140.288.325,05
Órgão responsável: 05.00 - SECRETARIA DE EDUCAÇÃO, CULTURA E ESPORTES			3.634.191,36	66.641.520,00	70.275.711,36
2.167 - Manutenção da Biblioteca	Atividade		45.382,56	0,00	45.382,56
		2018	3.000,00	0,00	3.000,00
		2019	13.202,50	0,00	13.202,50
		2020	14.106,87	0,00	14.106,87
		2021	15.073,19	0,00	15.073,19
		Vir. Não Detalhado	0,00	0,00	0,00
2.168 - Subvenções a Entidades Culturais e Musicais	Atividade		54.236,32	0,00	54.236,32
		2018	5.000,00	0,00	5.000,00
		2019	15.337,50	0,00	15.337,50
		2020	16.388,12	0,00	16.388,12
		2021	17.510,70	0,00	17.510,70
		Vir. Não Detalhado	0,00	0,00	0,00
2.214 - Manutenção das Ações do Programa de Esportes e Eventos	Atividade		45.382,56	0,00	45.382,56
		2018	3.000,00	0,00	3.000,00
		2019	13.202,50	0,00	13.202,50
		2020	14.106,87	0,00	14.106,87
		2021	15.073,19	0,00	15.073,19
		Vir. Não Detalhado	0,00	0,00	0,00
2.215 - Apoio ao Desporto Amador	Atividade		130.607,05	0,00	130.607,05
		2018	15.000,00	0,00	15.000,00
		2019	36.012,50	0,00	36.012,50
		2020	38.479,36	0,00	38.479,36
		2021	41.115,19	0,00	41.115,19
		Vir. Não Detalhado	0,00	0,00	0,00

Estado de Pernambuco
PREFEITURA MUNICIPAL DE SAIRÉ

PLANO PLURIANUAL 2018 a 2021 - PPA período 2018 à 2021

Resumo dos Valores Previstos na Despesa PPA por Ações

Seleção: Alteração em 01/10/2017 (C)

Ação	Tipo	Ano	Ordinário	Vinculado	Total
Entidade: 1 - PREFEITURA MUNICIPAL DE SAIRÉ			61.318.015,83	78.970.309,22	140.288.325,05
Órgão responsável: 05.00 - SECRETARIA DE EDUCAÇÃO, CULTURA E ESPORTES			3.634.191,36	66.641.520,00	70.275.711,36
2.216 - Apoio a Eventos	Atividade		45.382,56	0,00	45.382,56
		2018	3.000,00	0,00	3.000,00
		2019	13.202,50	0,00	13.202,50
		2020	14.106,87	0,00	14.106,87
		2021	15.073,19	0,00	15.073,19
		Vir. Não Detalhado	0,00	0,00	0,00
2.217 - Manutenção das ações de Transporte Escolar com Recursos do FUNDEB	Atividade		0,00	1.248.380,23	1.248.380,23
		2018	0,00	282.000,00	282.000,00
		2019	0,00	301.035,00	301.035,00
		2020	0,00	321.655,90	321.655,90
		2021	0,00	343.689,33	343.689,33
		Vir. Não Detalhado	0,00	0,00	0,00
2.364 - Fabricação de Buscapê	Atividade		396.219,86	0,00	396.219,86
		2018	75.000,00	0,00	75.000,00
		2019	100.062,50	0,00	100.062,50
		2020	106.916,78	0,00	106.916,78
		2021	114.240,58	0,00	114.240,58
		Vir. Não Detalhado	0,00	0,00	0,00
2.394 - Programa de Demissão Voluntária - Educação	Atividade		0,00	22.134,40	22.134,40
		2018	0,00	5.000,00	5.000,00
		2019	0,00	5.337,50	5.337,50
		2020	0,00	5.703,12	5.703,12
		2021	0,00	6.093,78	6.093,78
		Vir. Não Detalhado	0,00	0,00	0,00

Estado de Pernambuco
PREFEITURA MUNICIPAL DE SAIRÉ

PLANO PLURIANUAL 2018 a 2021 - PPA período 2018 à 2021

Resumo dos Valores Previstos na Despesa PPA por Ações

Seleção: Alteração em 01/10/2017 (C)

Ação	Tipo	Ano	Ordinário	Vinculado	Total
Entidade: 1 - PREFEITURA MUNICIPAL DE SAIRÉ			61.318.015,83	78.970.309,22	140.288.325,05
Órgão responsável: 06.00 - SECRETARIA DE INFRA-ESTRUTURA E SERVIÇOS URBANOS			16.061.471,64	4.603.883,21	20.665.354,85
1.101 - Reequipamento da Unidade	Projeto		52.101,92	0,00	52.101,92
		2018	20.000,00	0,00	20.000,00
		2019	10.000,00	0,00	10.000,00
		2020	10.685,00	0,00	10.685,00
		2021	11.416,92	0,00	11.416,92
		Vir. Não Detalhado	0,00	0,00	0,00
1.201 - Desapropriação de Imóveis para executar projetos de Construção, Reforma, Recuperação e Ampliação	Projeto		26.050,96	0,00	26.050,96
		2018	10.000,00	0,00	10.000,00
		2019	5.000,00	0,00	5.000,00
		2020	5.342,50	0,00	5.342,50
		2021	5.708,46	0,00	5.708,46
		Vir. Não Detalhado	0,00	0,00	0,00
1.202 - Infra-estrutura Urbana, incluindo Cemitérios, Praças, Parques e Jardins	Projeto		55.681,54	2.213.440,12	2.269.121,66
		2018	30.000,00	500.000,00	530.000,00
		2019	8.000,00	533.750,00	541.750,00
		2020	8.548,00	570.311,88	578.859,88
		2021	9.133,54	609.378,24	618.511,78
		Vir. Não Detalhado	0,00	0,00	0,00
1.203 - Construção, Ampliação e Restauração de Prédios Públicos	Projeto		163.834,42	0,00	163.834,42
		2018	90.000,00	0,00	90.000,00
		2019	23.000,00	0,00	23.000,00
		2020	24.575,50	0,00	24.575,50
		2021	26.258,92	0,00	26.258,92
		Vir. Não Detalhado	0,00	0,00	0,00

Estado de Pernambuco
PREFEITURA MUNICIPAL DE SAIRE

PLANO PLURIANUAL 2018 a 2021 - PPA período 2018 à 2021

Resumo dos Valores Previstos na Despesa PPA por Ações

Seleção: Alteração em 01/10/2017 (C)

Ação	Tipo	Ano	Ordinário	Vinculado	Total
Entidade: 1 - PREFEITURA MUNICIPAL DE SAIRÉ			61.318.015,83	78.970.309,22	140.288.325,05
Órgão responsável: 06.00 - SECRETARIA DE INFRA-ESTRUTURA E SERVIÇOS URBANOS			16.061.471,64	4.603.883,21	20.665.354,85
1.204 - Reequipamento de Limpeza Urbana	Projeto		455.155,77	0,00	455.155,77
		2018	152.000,00	0,00	152.000,00
		2019	30.000,00	0,00	30.000,00
		2020	132.055,00	0,00	132.055,00
		2021	141.100,77	0,00	141.100,77
		Vir. Não Detalhado	0,00	0,00	0,00
1.205 - Construção de privadas higiênicas em diversas localidades da Zona Rural e Urbana	Projeto		108.152,88	0,00	108.152,88
		2018	60.000,00	0,00	60.000,00
		2019	15.000,00	0,00	15.000,00
		2020	16.027,50	0,00	16.027,50
		2021	17.125,38	0,00	17.125,38
		Vir. Não Detalhado	0,00	0,00	0,00
1.215 - Aquisição de Móveis, Máquinas e Equipamentos Diversos;	Projeto		31.050,96	0,00	31.050,96
		2018	15.000,00	0,00	15.000,00
		2019	5.000,00	0,00	5.000,00
		2020	5.342,50	0,00	5.342,50
		2021	5.708,46	0,00	5.708,46
		Vir. Não Detalhado	0,00	0,00	0,00
1.216 - Execução de Pequenas Obras e Instalações para Melhorar o Funcionamento do órgão.	Projeto		46.735,96	0,00	46.735,96
		2018	10.000,00	0,00	10.000,00
		2019	5.000,00	0,00	5.000,00
		2020	15.342,50	0,00	15.342,50
		2021	16.393,46	0,00	16.393,46
		Vir. Não Detalhado	0,00	0,00	0,00

Estado de Pernambuco
PREFEITURA MUNICIPAL DE SAIRE

PLANO PLURIANUAL 2018 a 2021 - PPA período 2018 à 2021

Resumo dos Valores Previstos na Despesa PPA por Ações

Seleção: Alteração em 01/10/2017 (C)

Ação	Tipo	Ano	Ordinário	Vinculado	Total
Entidade: 1 - PREFEITURA MUNICIPAL DE SAIRÉ			61.318.015,83	78.970.309,22	140.288.325,05
Órgão responsável: 06.00 - SECRETARIA DE INFRA-ESTRUTURA E SERVIÇOS URBANOS			16.061.471,64	4.603.883,21	20.665.354,85
1.221 - Construção, Reforma e/ou Ampliação de áreas para Prática de Desporto Amador e Lazer em todas as áreas	Projeto		46.735,96	0,00	46.735,96
		2018	10.000,00	0,00	10.000,00
		2019	5.000,00	0,00	5.000,00
		2020	15.342,50	0,00	15.342,50
		2021	16.393,46	0,00	16.393,46
		Vlr. Não Detalhado	0,00	0,00	0,00
1.222 - Construção, Ampliação, e Restauração de Ginásios de Esportes;	Projeto		117.736,54	442.688,02	560.424,56
		2018	30.000,00	100.000,00	130.000,00
		2019	8.000,00	106.750,00	114.750,00
		2020	38.548,00	114.062,37	152.610,37
		2021	41.188,54	121.875,65	163.064,19
		Vlr. Não Detalhado	0,00	0,00	0,00
1.226 - Construção de Aterro Sanitário, Biodigestores, Usina de Compostagem e Outros	Projeto		57.156,34	531.225,63	588.381,97
		2018	14.000,00	120.000,00	134.000,00
		2019	7.000,00	128.100,00	135.100,00
		2020	17.479,50	136.874,85	154.354,35
		2021	18.676,84	146.250,78	164.927,62
		Vlr. Não Detalhado	0,00	0,00	0,00
1.227 - Aquisição de Veículos, Máquinas e Equipamentos Diversos	Projeto		62.101,92	132.806,40	194.908,32
		2018	30.000,00	30.000,00	60.000,00
		2019	10.000,00	32.025,00	42.025,00
		2020	10.685,00	34.218,71	44.903,71
		2021	11.416,92	36.562,69	47.979,61
		Vlr. Não Detalhado	0,00	0,00	0,00

Handwritten signature

Estado de Pernambuco
PREFEITURA MUNICIPAL DE SAIRÉ

PLANO PLURIANUAL 2018 a 2021 - PPA período 2018 à 2021

Resumo dos Valores Previstos na Despesa PPA por Ações

Seleção: Alteração em 01/10/2017 (C)

Ação	Tipo	Ano	Ordinário	Vinculado	Total
Entidade: 1 - PREFEITURA MUNICIPAL DE SAIRÉ			61.318.015,83	78.970.309,22	140.288.325,05
Órgão responsável: 06.00 - SECRETARIA DE INFRA-ESTRUTURA E SERVIÇOS URBANOS			16.061.471,64	4.603.883,21	20.665.354,85
1.230 - Obras de Calçamento e Pavimentação das ruas e avenidas da cidade e zona rural.	Projeto		97.051,54	885.376,05	982.427,59
		2018	30.000,00	200.000,00	230.000,00
		2019	8.000,00	213.500,00	221.500,00
		2020	28.548,00	228.124,75	256.672,75
		2021	30.503,54	243.751,30	274.254,84
		Vlr. Não Detalhado	0,00	0,00	0,00
1.254 - Aquisição de postes, fios, transformadores e outros materiais para ampliação da Iluminação Pública	Projeto		40.681,54	0,00	40.681,54
		2018	15.000,00	0,00	15.000,00
		2019	8.000,00	0,00	8.000,00
		2020	8.548,00	0,00	8.548,00
		2021	9.133,54	0,00	9.133,54
		Vlr. Não Detalhado	0,00	0,00	0,00
1.256 - Const., Ref., Amp. e Melhorias das ações Vinculadas ao Progr de Saneamento Rural e Urbano	Projeto		26.050,96	0,00	26.050,96
		2018	10.000,00	0,00	10.000,00
		2019	5.000,00	0,00	5.000,00
		2020	5.342,50	0,00	5.342,50
		2021	5.708,46	0,00	5.708,46
		Vlr. Não Detalhado	0,00	0,00	0,00
2.169 - Manutenção das Ações Vinculadas ao Programa de Planejamento Urbano;	Atividade		221.344,01	0,00	221.344,01
		2018	50.000,00	0,00	50.000,00
		2019	53.375,00	0,00	53.375,00
		2020	57.031,19	0,00	57.031,19
		2021	60.937,82	0,00	60.937,82
		Vlr. Não Detalhado	0,00	0,00	0,00

Estado de Pernambuco
PREFEITURA MUNICIPAL DE SAIRÉ

PLANO PLURIANUAL 2018 a 2021 - PPA período 2018 à 2021

Resumo dos Valores Previstos na Despesa PPA por Ações

Seleção: Alteração em 01/10/2017 (C)

Ação	Tipo	Ano	Ordinário	Vinculado	Total
Entidade: 1 - PREFEITURA MUNICIPAL DE SAIRÉ			61.318.015,83	78.970.309,22	140.288.325,05
Órgão responsável: 06.00 - SECRETARIA DE INFRA-ESTRUTURA E SERVIÇOS URBANOS			16.061.471,64	4.603.883,21	20.665.354,85
2.170 - Manutenção das Ações Vinculadas ao Programa de Limpeza Pública	Atividade		92.964,49	0,00	92.964,49
		2018	21.000,00	0,00	21.000,00
		2019	22.417,50	0,00	22.417,50
		2020	23.953,10	0,00	23.953,10
		2021	25.593,89	0,00	25.593,89
		Vlr. Não Detalhado	0,00	0,00	0,00
2.171 - Manutenção das Ações Vinculadas a Secretaria de Infra-Estrutura e Serviços Urbanos	Atividade		11.101.530,01	0,00	11.101.530,01
		2018	2.486.000,00	0,00	2.486.000,00
		2019	2.683.805,00	0,00	2.683.805,00
		2020	2.867.645,64	0,00	2.867.645,64
		2021	3.064.079,37	0,00	3.064.079,37
		Vlr. Não Detalhado	0,00	0,00	0,00
2.172 - Manutenção das Ações Vinculadas ao Programa de Saneamento Rural e Urbano Simplificado	Atividade		152.741,45	0,00	152.741,45
		2018	20.000,00	0,00	20.000,00
		2019	41.350,00	0,00	41.350,00
		2020	44.182,48	0,00	44.182,48
		2021	47.208,97	0,00	47.208,97
		Vlr. Não Detalhado	0,00	0,00	0,00
2.210 - Manutenção das Ações Vinculadas ao Programa.	Atividade		13.280,64	0,00	13.280,64
		2018	3.000,00	0,00	3.000,00
		2019	3.202,50	0,00	3.202,50
		2020	3.421,87	0,00	3.421,87
		2021	3.656,27	0,00	3.656,27
		Vlr. Não Detalhado	0,00	0,00	0,00

PREFEITURA MUNICIPAL DE SAIRE

PLANO PLURIANUAL 2018 a 2021 - PPA período 2018 à 2021

Resumo dos Valores Previstos na Despesa PPA por Ações

Seleção: Alteração em 01/10/2017 (C)

Ação	Tipo	Ano	Ordinário	Vinculado	Total
Entidade: 1 - PREFEITURA MUNICIPAL DE SAIRÉ			61.318.015,83	78.970.309,22	140.288.325,05
Órgão responsável: 06.00 - SECRETARIA DE INFRA-ESTRUTURA E SERVIÇOS URBANOS			16.061.471,64	4.603.883,21	20.665.354,85
2.212 - Manutenção das Ações Vinculadas ao Programa de Eletrificação Rural e Iluminação Pública.	Atividade		1.335.832,23	0,00	1.335.832,23
		2018	280.000,00	0,00	280.000,00
		2019	328.900,00	0,00	328.900,00
		2020	351.429,65	0,00	351.429,65
		2021	375.502,58	0,00	375.502,58
		Vir. Não Detalhado	0,00	0,00	0,00
2.365 - Manutenção das Ações Vinculadas ao Programa de Reciclagem e Tratamento de Resíduos Sólidos	Atividade		1.387.841,03	398.346,99	1.786.188,02
		2018	299.000,00	90.000,00	389.000,00
		2019	339.182,50	96.052,50	435.235,00
		2020	362.416,50	102.632,10	465.048,60
		2021	387.242,03	109.662,39	496.904,42
		Vir. Não Detalhado	0,00	0,00	0,00
2.368 - Manutenção do calçamento e pavimentação das ruas e avenidas da cidade e da zona rural.	Atividade		329.816,65	0,00	329.816,65
		2018	60.000,00	0,00	60.000,00
		2019	84.050,00	0,00	84.050,00
		2020	89.807,42	0,00	89.807,42
		2021	95.959,23	0,00	95.959,23
		Vir. Não Detalhado	0,00	0,00	0,00
2.391 - Manutenção da coleta de Lixo Hospitalar	Atividade		39.841,92	0,00	39.841,92
		2018	9.000,00	0,00	9.000,00
		2019	9.607,50	0,00	9.607,50
		2020	10.265,61	0,00	10.265,61
		2021	10.968,81	0,00	10.968,81
		Vir. Não Detalhado	0,00	0,00	0,00

Estado de Pernambuco
PREFEITURA MUNICIPAL DE SAIRÉ

PLANO PLURIANUAL 2018 a 2021 - PPA período 2018 à 2021

Resumo dos Valores Previstos na Despesa PPA por Ações

Seleção: Alteração em 01/10/2017 (C)

Ação	Tipo	Ano	Ordinário	Vinculado	Total
Entidade: 1 - PREFEITURA MUNICIPAL DE SAIRÉ			61.318.015,83	78.970.309,22	140.288.325,05
Órgão responsável: 07.00 - SECRETARIA DE DESENVOLVIMENTO ECONÔMICO E TURISMO			1.509.566,16	0,00	1.509.566,16
2.211 - Manutenção das Ações Voltadas para a Promoção do Turismo.	Atividade		1.509.566,16	0,00	1.509.566,16
		2018	341.000,00	0,00	341.000,00
		2019	364.017,50	0,00	364.017,50
		2020	388.952,70	0,00	388.952,70
		2021	415.595,96	0,00	415.595,96
		Vir. Não Detalhado	0,00	0,00	0,00
Órgão responsável: 09.00 - SECRETARIA DE AÇÃO SOCIAL			4.998.052,73	132.806,40	5.130.859,13
1.223 - Implantação da Casa de Acolhimento à Mulher	Projeto		14.630,58	0,00	14.630,58
		2018	5.000,00	0,00	5.000,00
		2019	3.000,00	0,00	3.000,00
		2020	3.205,50	0,00	3.205,50
		2021	3.425,08	0,00	3.425,08
		Vir. Não Detalhado	0,00	0,00	0,00
1.224 - Aquisição de Equipamentos Diversos, para Implantação das Ações do Programa.	Projeto		14.630,58	0,00	14.630,58
		2018	5.000,00	0,00	5.000,00
		2019	3.000,00	0,00	3.000,00
		2020	3.205,50	0,00	3.205,50
		2021	3.425,08	0,00	3.425,08
		Vir. Não Detalhado	0,00	0,00	0,00
1.249 - Aquisição, Construção, Reforma e/ou Ampliação de Imóveis vinculados ao FMAS	Projeto		38.471,34	132.806,40	171.277,74
		2018	16.000,00	30.000,00	46.000,00
		2019	7.000,00	32.025,00	39.025,00
		2020	7.479,50	34.218,71	41.698,21
		2021	7.991,84	36.562,69	44.554,53
		Vir. Não Detalhado	0,00	0,00	0,00

Estado de Pernambuco
PREFEITURA MUNICIPAL DE SAIRÉ

PLANO PLURIANUAL 2018 a 2021 - PPA período 2018 à 2021

Resumo dos Valores Previstos na Despesa PPA por Ações

Seleção: Alteração em 01/10/2017 (C)

Ação	Tipo	Ano	Ordinário	Vinculado	Total
Entidade: 1 - PREFEITURA MUNICIPAL DE SAIRÉ			61.318.015,83	78.970.309,22	140.288.325,05
Órgão responsável: 09.00 - SECRETARIA DE AÇÃO SOCIAL			4.998.052,73	132.806,40	5.130.859,13
1.250 - Aquisição de Veiculos para auxiliar nas atividades do Fundo Municipal de Assis. Social	Projeto		47.471,34	0,00	47.471,34
		2018	25.000,00	0,00	25.000,00
		2019	7.000,00	0,00	7.000,00
		2020	7.479,50	0,00	7.479,50
		2021	7.991,84	0,00	7.991,84
		Vir. Não Detalhado	0,00	0,00	0,00
2.362 - Manutenção das Atividades do Programa de Fortalecimento Sócio-político das Mulheres;	Atividade		97.391,36	0,00	97.391,36
		2018	22.000,00	0,00	22.000,00
		2019	23.485,00	0,00	23.485,00
		2020	25.093,72	0,00	25.093,72
		2021	26.812,64	0,00	26.812,64
		Vir. Não Detalhado	0,00	0,00	0,00
2.387 - Manutenção das atividades da Secretaria de Assistência Social	Atividade		4.387.038,31	0,00	4.387.038,31
		2018	991.000,00	0,00	991.000,00
		2019	1.057.892,50	0,00	1.057.892,50
		2020	1.130.358,14	0,00	1.130.358,14
		2021	1.207.787,67	0,00	1.207.787,67
		Vir. Não Detalhado	0,00	0,00	0,00
2.388 - Manutenção das atividades do Fundo Municipal de Assistência Social	Atividade		376.284,82	0,00	376.284,82
		2018	85.000,00	0,00	85.000,00
		2019	90.737,50	0,00	90.737,50
		2020	96.953,02	0,00	96.953,02
		2021	103.594,30	0,00	103.594,30
		Vir. Não Detalhado	0,00	0,00	0,00

PREFEITURA MUNICIPAL DE SAIRE

PLANO PLURIANUAL 2018 a 2021 - PPA período 2018 à 2021

Resumo dos Valores Previstos na Despesa PPA por Ações

Seleção: Alteração em 01/10/2017 (C)

Ação	Tipo	Ano	Ordinário	Vinculado	Total
Entidade: 1 - PREFEITURA MUNICIPAL DE SAIRÉ			61.318.015,83	78.970.309,22	140.288.325,05
Órgão responsável: 09.00 - SECRETARIA DE AÇÃO SOCIAL			4.998.052,73	132.806,40	5.130.859,13
2.395 - Programa de Demissão Voluntária - FMAS	Atividade		22.134,40	0,00	22.134,40
		2018	5.000,00	0,00	5.000,00
		2019	5.337,50	0,00	5.337,50
		2020	5.703,12	0,00	5.703,12
		2021	6.093,78	0,00	6.093,78
		Vir. Não Detalhado	0,00	0,00	0,00
Órgão responsável: 10.00 - SECRETARIA DE AGRICULTURA E MEIO AMBIENTE			3.180.251,30	442.688,01	3.622.939,31
1.207 - Aquisição de Veículos Destinados ao Fomento das Ações	Projeto		52.101,92	0,00	52.101,92
		2018	20.000,00	0,00	20.000,00
		2019	10.000,00	0,00	10.000,00
		2020	10.685,00	0,00	10.685,00
		2021	11.416,92	0,00	11.416,92
		Vir. Não Detalhado	0,00	0,00	0,00
1.208 - Construção de Centro de Comercialização, de Açougues, Mercados e Centrais de Abastecimento	Projeto		52.101,92	132.806,40	184.908,32
		2018	20.000,00	30.000,00	50.000,00
		2019	10.000,00	32.025,00	42.025,00
		2020	10.685,00	34.218,71	44.903,71
		2021	11.416,92	36.562,69	47.979,61
		Vir. Não Detalhado	0,00	0,00	0,00
1.209 - Equipamentos e Máquinas "pesadas" para as instalações; Proceder à permuta do Matadouro Público	Projeto		52.101,92	132.806,40	184.908,32
		2018	20.000,00	30.000,00	50.000,00
		2019	10.000,00	32.025,00	42.025,00
		2020	10.685,00	34.218,71	44.903,71
		2021	11.416,92	36.562,69	47.979,61
		Vir. Não Detalhado	0,00	0,00	0,00

Estado de Pernambuco
PREFEITURA MUNICIPAL DE SAIRE

PLANO PLURIANUAL 2018 a 2021 - PPA período 2018 à 2021

Resumo dos Valores Previstos na Despesa PPA por Ações

Seleção: Alteração em 01/10/2017 (C)

Ação	Tipo	Ano	Ordinário	Vinculado	Total
Entidade: 1 - PREFEITURA MUNICIPAL DE SAIRÉ			61.318.015,83	78.970.309,22	140.288.325,05
Órgão responsável: 10.00 - SECRETARIA DE AGRICULTURA E MEIO AMBIENTE			3.180.251,30	442.688,01	3.622.939,31
1.210 - Reequipamento da Unidade, Aquisição de Veículos, Móveis, Máquinas e Equipamentos Diversos	Projeto		12.953,25	0,00	12.953,25
		2018	5.000,00	0,00	5.000,00
		2019	2.477,50	0,00	2.477,50
		2020	2.647,21	0,00	2.647,21
		2021	2.828,54	0,00	2.828,54
		Vir. Não Detalhado	0,00	0,00	0,00
1.211 - Elaborar e Executar Projetos por Meio do Programa PRONAF no Município	Projeto		26.050,96	177.075,21	203.126,17
		2018	10.000,00	40.000,00	50.000,00
		2019	5.000,00	42.700,00	47.700,00
		2020	5.342,50	45.624,95	50.967,45
		2021	5.708,46	48.750,26	54.458,72
		Vir. Não Detalhado	0,00	0,00	0,00
1.212 - Implantação de Sementeiras e Bancos de Sementes, Fornecimento de Equipamentos, Implementos Agrícolas	Projeto		52.101,92	0,00	52.101,92
		2018	20.000,00	0,00	20.000,00
		2019	10.000,00	0,00	10.000,00
		2020	10.685,00	0,00	10.685,00
		2021	11.416,92	0,00	11.416,92
		Vir. Não Detalhado	0,00	0,00	0,00
1.213 - Aquisição de Móveis, Veículos, Tratores, Máquinas e Equipamentos Agrícolas Diversos	Projeto		78.522,31	0,00	78.522,31
		2018	40.000,00	0,00	40.000,00
		2019	12.000,00	0,00	12.000,00
		2020	12.822,00	0,00	12.822,00
		2021	13.700,31	0,00	13.700,31
		Vir. Não Detalhado	0,00	0,00	0,00

Estado de Pernambuco

PREFEITURA MUNICIPAL DE SAIRÉ

PLANO PLURIANUAL 2018 a 2021 - PPA período 2018 à 2021

Resumo dos Valores Previstos na Despesa PPA por Ações

Seleção: Alteração em 01/10/2017 (C)

Ação	Tipo	Ano	Ordinário	Vinculado	Total
			61.318.015,83	78.970.309,22	140.288.325,05
Entidade: 1 - PREFEITURA MUNICIPAL DE SAIRÉ			3.180.251,30	442.688,01	3.622.939,31
Órgão responsável: 10.00 - SECRETARIA DE AGRICULTURA E MEIO AMBIENTE			26.050,96	0,00	26.050,96
1.214 - Aquisição de Matéria Prima, (Reprodutores e Semem) para os Futuros Criadores Agropecuarista	Projeto	2018	10.000,00	0,00	10.000,00
		2019	5.000,00	0,00	5.000,00
		2020	5.342,50	0,00	5.342,50
		2021	5.708,46	0,00	5.708,46
		Vlr. Não Detalhado	0,00	0,00	0,00
			26.050,96	0,00	26.050,96
1.255 - Construção e Ampliação de Barragens, Poços, Açudes, Adutoras, Cisternas comunitárias e Outras obras	Projeto	2018	10.000,00	0,00	10.000,00
		2019	5.000,00	0,00	5.000,00
		2020	5.342,50	0,00	5.342,50
		2021	5.708,46	0,00	5.708,46
		Vlr. Não Detalhado	0,00	0,00	0,00
			132.806,40	0,00	132.806,40
2.202 - Manutenção das Ações Vinculadas ao Programa de Ampliação de Recursos Hídricos	Atividade	2018	30.000,00	0,00	30.000,00
		2019	32.025,00	0,00	32.025,00
		2020	34.218,71	0,00	34.218,71
		2021	36.562,69	0,00	36.562,69
		Vlr. Não Detalhado	0,00	0,00	0,00
			132.806,40	0,00	132.806,40
2.203 - Manutenção das Ações vinculadas aos Programa Gestão Ambiental	Atividade	2018	30.000,00	0,00	30.000,00
		2019	32.025,00	0,00	32.025,00
		2020	34.218,71	0,00	34.218,71
		2021	36.562,69	0,00	36.562,69
		Vlr. Não Detalhado	0,00	0,00	0,00

Estado de Pernambuco
PREFEITURA MUNICIPAL DE SAIRÉ

PLANO PLURIANUAL 2018 a 2021 - PPA período 2018 à 2021

Resumo dos Valores Previstos na Despesa PPA por Ações

Seleção: Alteração em 01/10/2017 (C)

Ação	Tipo	Ano	Ordinário	Vinculado	Total
			61.318.015,83	78.970.309,22	140.288.325,05
Entidade: 1 - PREFEITURA MUNICIPAL DE SAIRÉ			3.180.251,30	442.688,01	3.622.939,31
Órgão responsável: 10.00 - SECRETARIA DE AGRICULTURA E MEIO AMBIENTE			708.300,84	0,00	708.300,84
2.204 - Manutenção das Ações Vinculadas ao Programa; Conservação de Mercados, Açougues e Matadouros	Atividade	2018	160.000,00	0,00	160.000,00
		2019	170.800,00	0,00	170.800,00
		2020	182.499,80	0,00	182.499,80
		2021	195.001,04	0,00	195.001,04
		Vir. Não Detalhado	0,00	0,00	0,00
			1.469.724,23	0,00	1.469.724,23
2.205 - Manutenção das Atividades vinculadas a Secretaria.	Atividade	2018	332.000,00	0,00	332.000,00
		2019	354.410,00	0,00	354.410,00
		2020	378.687,08	0,00	378.687,08
		2021	404.627,15	0,00	404.627,15
		Vir. Não Detalhado	0,00	0,00	0,00
			154.940,81	0,00	154.940,81
2.206 - Manutenção das Ações Vinculadas ao Programa de Apoio ao Desenvolvimento do Setor Agropecuário	Atividade	2018	35.000,00	0,00	35.000,00
		2019	37.362,50	0,00	37.362,50
		2020	39.921,83	0,00	39.921,83
		2021	42.656,48	0,00	42.656,48
		Vir. Não Detalhado	0,00	0,00	0,00
			26.561,28	0,00	26.561,28
2.207 - Manutenção das ações vinculadas ao Programa Agricultura Familiar	Atividade	2018	6.000,00	0,00	6.000,00
		2019	6.405,00	0,00	6.405,00
		2020	6.843,74	0,00	6.843,74
		2021	7.312,54	0,00	7.312,54
		Vir. Não Detalhado	0,00	0,00	0,00

PREFEITURA MUNICIPAL DE SAIRÉ

PLANO PLURIANUAL 2018 a 2021 - PPA período 2018 à 2021

Resumo dos Valores Previstos na Despesa PPA por Ações

Seleção: Alteração em 01/10/2017 (C)

Ação	Tipo	Ano	Ordinário	Vinculado	Total
Entidade: 1 - PREFEITURA MUNICIPAL DE SAIRÉ			61.318.015,83	78.970.309,22	140.288.325,05
Órgão responsável: 10.00 - SECRETARIA DE AGRICULTURA E MEIO AMBIENTE			3.180.251,30	442.688,01	3.622.939,31
2.392 - Apoio ao Camponês, através de preparação de solo e/ou aração de terra	Atividade		88.537,61	0,00	88.537,61
		2018	20.000,00	0,00	20.000,00
		2019	21.350,00	0,00	21.350,00
		2020	22.812,48	0,00	22.812,48
		2021	24.375,13	0,00	24.375,13
		Vir. Não Detalhado	0,00	0,00	0,00
2.398 - Abastecimento emergencial de água por meio de Caminhões Pipa	Atividade		88.537,61	0,00	88.537,61
		2018	20.000,00	0,00	20.000,00
		2019	21.350,00	0,00	21.350,00
		2020	22.812,48	0,00	22.812,48
		2021	24.375,13	0,00	24.375,13
		Vir. Não Detalhado	0,00	0,00	0,00
Órgão responsável: 11.00 - FUNDO MUNICIPAL DE TRÂNSITO			358.059,32	0,00	358.059,32
1.225 - Aquisição de Equipamentos de Segurança para o Trânsito	Projeto		70.312,11	0,00	70.312,11
		2018	35.000,00	0,00	35.000,00
		2019	11.000,00	0,00	11.000,00
		2020	11.753,50	0,00	11.753,50
		2021	12.558,61	0,00	12.558,61
		Vir. Não Detalhado	0,00	0,00	0,00
2.363 - Manutenção do Sistema Viário e Segurança no Transporte	Atividade		287.747,21	0,00	287.747,21
		2018	65.000,00	0,00	65.000,00
		2019	69.387,50	0,00	69.387,50
		2020	74.140,54	0,00	74.140,54
		2021	79.219,17	0,00	79.219,17
		Vir. Não Detalhado	0,00	0,00	0,00

Estado de Pernambuco
PREFEITURA MUNICIPAL DE SAIRE

PLANO PLURIANUAL 2018 a 2021 - PPA período 2018 à 2021

Resumo dos Valores Previstos na Despesa PPA por Ações

Seleção: Alteração em 01/10/2017 (C)

Ação	Tipo	Ano	Ordinário	Vinculado	Total
Entidade: 1 - PREFEITURA MUNICIPAL DE SAIRÉ			61.318.015,83	78.970.309,22	140.288.325,05
Órgão responsável: 12.00 - SECRETARIA MUNICIPAL DE TRANSPORTES			723.245,38	0,00	723.245,38
1.218 - Construção e Restauração de Abrigos de Passageiros;	Projeto		40.681,50	0,00	40.681,50
		2018	15.000,00	0,00	15.000,00
		2019	8.000,00	0,00	8.000,00
		2020	8.547,98	0,00	8.547,98
		2021	9.133,52	0,00	9.133,52
		Vir. Não Detalhado	0,00	0,00	0,00
1.219 - Aberturas e Preservação de Estradas e Vias de Acessos no Município; facilitando o fluxo do trânsito	Projeto		40.681,54	0,00	40.681,54
		2018	15.000,00	0,00	15.000,00
		2019	8.000,00	0,00	8.000,00
		2020	8.548,00	0,00	8.548,00
		2021	9.133,54	0,00	9.133,54
		Vir. Não Detalhado	0,00	0,00	0,00
1.220 - Construção de Pontes, Bueiros, Passagens Molhadas, Murros de Arrimo e afins.	Projeto		88.522,31	0,00	88.522,31
		2018	50.000,00	0,00	50.000,00
		2019	12.000,00	0,00	12.000,00
		2020	12.822,00	0,00	12.822,00
		2021	13.700,31	0,00	13.700,31
		Vir. Não Detalhado	0,00	0,00	0,00
2.213 - Manutenção de Estradas Vicinais e Vias Asfaltadas para escoamento de Produtos Primários e Transporte	Atividade		553.360,03	0,00	553.360,03
		2018	125.000,00	0,00	125.000,00
		2019	133.437,50	0,00	133.437,50
		2020	142.577,97	0,00	142.577,97
		2021	152.344,56	0,00	152.344,56
		Vir. Não Detalhado	0,00	0,00	0,00

Estado de Pernambuco
PREFEITURA MUNICIPAL DE SAIRE

PLANO PLURIANUAL 2018 a 2021 - PPA período 2018 à 2021

Resumo dos Valores Previstos na Despesa PPA por Ações

Seleção: Alteração em 01/10/2017 (C)

Ação	Tipo	Ano	Ordinário	Vinculado	Total
Entidade: 1 - PREFEITURA MUNICIPAL DE SAIRÉ			61.318.015,83	78.970.309,22	140.288.325,05
Órgão responsável: 13.00 - SECRETARIA MUNICIPAL DE JUVENTUDE			103.168,19	88.537,61	191.705,80
1.138 - Aquisição de Móveis, Máquinas e Equipamentos	Projeto		14.630,58	0,00	14.630,58
		2018	5.000,00	0,00	5.000,00
		2019	3.000,00	0,00	3.000,00
		2020	3.205,50	0,00	3.205,50
		2021	3.425,08	0,00	3.425,08
		Vir. Não Detalhado	0,00	0,00	0,00
2.366 - Convênios com SESI, SESC, SENAI e fabricantes de Equipamentos e Prestadores de Serviços	Atividade		22.134,40	22.134,40	44.268,80
		2018	5.000,00	5.000,00	10.000,00
		2019	5.337,50	5.337,50	10.675,00
		2020	5.703,12	5.703,12	11.406,24
		2021	6.093,78	6.093,78	12.187,56
		Vir. Não Detalhado	0,00	0,00	0,00
2.367 - Manutenção das Atividades Vinculadas ao Programa de Cursos Profissionalizantes	Atividade		66.403,21	66.403,21	132.806,42
		2018	15.000,00	15.000,00	30.000,00
		2019	16.012,50	16.012,50	32.025,00
		2020	17.109,36	17.109,36	34.218,72
		2021	18.281,35	18.281,35	36.562,70
		Vir. Não Detalhado	0,00	0,00	0,00
Órgão responsável: 15.00 - FUNDO MUNICIPAL DE ASSISTÊNCIA SOCIAL			3.286.048,10	5.617.711,04	8.903.759,14
1.183 - Aquisição de Móveis, Máquinas, Veículo e Equipamentos Diversos	Projeto		14.630,58	0,00	14.630,58
		2018	5.000,00	0,00	5.000,00
		2019	3.000,00	0,00	3.000,00
		2020	3.205,50	0,00	3.205,50
		2021	3.425,08	0,00	3.425,08
		Vir. Não Detalhado	0,00	0,00	0,00

Estado de Pernambuco
PREFEITURA MUNICIPAL DE SAIRE

PLANO PLURIANUAL 2018 a 2021 - PPA período 2018 à 2021

Resumo dos Valores Previstos na Despesa PPA por Ações

Seleção: Alteração em 01/10/2017 (C)

Ação	Tipo	Ano	Ordinário	Vinculado	Total
Entidade: 1 - PREFEITURA MUNICIPAL DE SAIRÉ			61.318.015,83	78.970.309,22	140.288.325,05
Órgão responsável: 15.00 - FUNDO MUNICIPAL DE ASSISTÊNCIA SOCIAL			3.286.048,10	5.617.711,04	8.903.759,14
1.231 - Construção, Ampliação e Reformas de CRAS - PAIF	Projeto		9.420,38	30.988,17	40.408,55
		2018	3.000,00	7.000,00	10.000,00
		2019	2.000,00	7.472,50	9.472,50
		2020	2.137,00	7.984,37	10.121,37
		2021	2.283,38	8.531,30	10.814,68
		Vir. Não Detalhado	0,00	0,00	0,00
1.232 - Aquisição de Máquinas, Móveis, Utensílios e Equipamentos Diversos para o CRAS - PAIF	Projeto		9.420,38	30.988,17	40.408,55
		2018	3.000,00	7.000,00	10.000,00
		2019	2.000,00	7.472,50	9.472,50
		2020	2.137,00	7.984,37	10.121,37
		2021	2.283,38	8.531,30	10.814,68
		Vir. Não Detalhado	0,00	0,00	0,00
1.233 - Construção, Ampliação e Reformas do Serviço de Convivência (SCFV)	Projeto		5.210,19	13.280,64	18.490,83
		2018	2.000,00	3.000,00	5.000,00
		2019	1.000,00	3.202,50	4.202,50
		2020	1.068,50	3.421,87	4.490,37
		2021	1.141,69	3.656,27	4.797,96
		Vir. Não Detalhado	0,00	0,00	0,00
1.234 - Aquisição de Máquinas, Móveis, Utensílios e Equipamentos Diversos para o SCFV	Projeto		9.420,38	30.988,17	40.408,55
		2018	3.000,00	7.000,00	10.000,00
		2019	2.000,00	7.472,50	9.472,50
		2020	2.137,00	7.984,37	10.121,37
		2021	2.283,38	8.531,30	10.814,68
		Vir. Não Detalhado	0,00	0,00	0,00

Ação	Tipo	Ano	Ordinário	Vinculado	Total
Entidade: 1 - PREFEITURA MUNICIPAL DE SAIRÉ					
Órgão responsável: 15.00 - FUNDO MUNICIPAL DE ASSISTÊNCIA SOCIAL			61.318.015,83	78.970.309,22	140.288.325,05
1.235 - Construção, Ampliação e Reformas de CREAS - PAEFI	Projeto		3.286.048,10	5.617.711,04	8.903.759,14
			5.210,19	26.561,28	31.771,47
		2018	2.000,00	6.000,00	8.000,00
		2019	1.000,00	6.405,00	7.405,00
		2020	1.068,50	6.843,74	7.912,24
		2021	1.141,69	7.312,54	8.454,23
		Vir. Não Detalhado	0,00	0,00	0,00
1.236 - Aquisição de Máquinas, Móveis, Utensílios e Equipamentos Diversos para o CREAS - PAEFI	Projeto		9.420,38	30.988,17	40.408,55
		2018	3.000,00	7.000,00	10.000,00
		2019	2.000,00	7.472,50	9.472,50
		2020	2.137,00	7.984,37	10.121,37
		2021	2.283,38	8.531,30	10.814,68
		Vir. Não Detalhado	0,00	0,00	0,00
1.237 - Construção, Ampliação e Reformas da Rede de Atend. Esp. à Pop. em Sit. de Rua - POP	Projeto		5.210,19	26.561,28	31.771,47
		2018	2.000,00	6.000,00	8.000,00
		2019	1.000,00	6.405,00	7.405,00
		2020	1.068,50	6.843,74	7.912,24
		2021	1.141,69	7.312,54	8.454,23
		Vir. Não Detalhado	0,00	0,00	0,00
1.238 - Aquisição de Mq., MÓV., Uten. e Equip. Diversos à Rede de Atend. Esp. à Pop em Sit. de Rua - POP	Projeto		9.420,38	30.988,17	40.408,55
		2018	3.000,00	7.000,00	10.000,00
		2019	2.000,00	7.472,50	9.472,50
		2020	2.137,00	7.984,37	10.121,37
		2021	2.283,38	8.531,30	10.814,68
		Vir. Não Detalhado	0,00	0,00	0,00

PLANO PLURIANUAL 2018 a 2021 - PPA período 2018 à 2021

Resumo dos Valores Previstos na Despesa PPA por Ações

Seleção: Alteração em 01/10/2017 (C)

Ação	Tipo	Ano	Ordinário	Vinculado	Total
Entidade: 1 - PREFEITURA MUNICIPAL DE SAIRÉ					
Órgão responsável: 15.00 - FUNDO MUNICIPAL DE ASSISTÊNCIA SOCIAL			61.318.015,83	78.970.309,22	140.288.325,05
1.239 - Construção, Ampliação e Reformas do Centro Dia	Projeto		3.286.048,10	5.617.711,04	8.903.759,14
			5.210,19	26.561,28	31.771,47
		2018	2.000,00	6.000,00	8.000,00
		2019	1.000,00	6.405,00	7.405,00
		2020	1.068,50	6.843,74	7.912,24
		2021	1.141,69	7.312,54	8.454,23
		Vlr. Não Detalhado	0,00	0,00	0,00
1.240 - Aquisição de Máquinas, Móveis, Utensílios e Equipamentos Diversos para o Centro Dia	Projeto		9.420,38	30.988,17	40.408,55
		2018	3.000,00	7.000,00	10.000,00
		2019	2.000,00	7.472,50	9.472,50
		2020	2.137,00	7.984,37	10.121,37
		2021	2.283,38	8.531,30	10.814,68
		Vlr. Não Detalhado	0,00	0,00	0,00
1.241 - Construção, Ampliação e Reformas de Sede para o IGD SUAS	Projeto		5.210,19	26.561,28	31.771,47
		2018	2.000,00	6.000,00	8.000,00
		2019	1.000,00	6.405,00	7.405,00
		2020	1.068,50	6.843,74	7.912,24
		2021	1.141,69	7.312,54	8.454,23
		Vlr. Não Detalhado	0,00	0,00	0,00
1.242 - Aquisição de Máquinas, Móveis, Utensílios e Equipamentos Diversos para o IGD-SUAS	Projeto		9.420,38	30.988,17	40.408,55
		2018	3.000,00	7.000,00	10.000,00
		2019	2.000,00	7.472,50	9.472,50
		2020	2.137,00	7.984,37	10.121,37
		2021	2.283,38	8.531,30	10.814,68
		Vlr. Não Detalhado	0,00	0,00	0,00

Ação	Tipo	Ano	Ordinário	Vinculado	Total
Entidade: 1 - PREFEITURA MUNICIPAL DE SAIRÉ					
Órgão responsável: 15.00 - FUNDO MUNICIPAL DE ASSISTÊNCIA SOCIAL			61.318.015,83	78.970.309,22	140.288.325,05
1.247 - Construção, Ampliação e Reformas no Prédio da Secretaria de Assistência Social	Projeto		3.286.048,10	5.617.711,04	8.903.759,14
			52.101,92	154.940,81	207.042,73
		2018	20.000,00	35.000,00	55.000,00
		2019	10.000,00	37.362,50	47.362,50
		2020	10.685,00	39.921,83	50.606,83
		2021	11.416,92	42.656,48	54.073,40
		Vir. Não Detalhado	0,00	0,00	0,00
1.248 - Aquisição de Máquinas, Móveis, Utensílios e Equipamentos Div. para a Secretaria de Assist. Social	Projeto		57.101,92	66.403,21	123.505,13
		2018	25.000,00	15.000,00	40.000,00
		2019	10.000,00	16.012,50	26.012,50
		2020	10.685,00	17.109,36	27.794,36
		2021	11.416,92	18.281,35	29.698,27
		Vir. Não Detalhado	0,00	0,00	0,00
2.201 - Apoio a Realização de Conferências	Atividade		13.280,64	0,00	13.280,64
		2018	3.000,00	0,00	3.000,00
		2019	3.202,50	0,00	3.202,50
		2020	3.421,87	0,00	3.421,87
		2021	3.656,27	0,00	3.656,27
		Vir. Não Detalhado	0,00	0,00	0,00
2.360 - Manutenção das Atividades do Conselho Municipal dos Direitos da Criança e do Adolescente	Atividade		604.269,15	0,00	604.269,15
		2018	136.500,00	0,00	136.500,00
		2019	145.713,75	0,00	145.713,75
		2020	155.695,14	0,00	155.695,14
		2021	166.360,26	0,00	166.360,26
		Vir. Não Detalhado	0,00	0,00	0,00

Ação	Tipo	Ano	Ordinário	Vinculado	Total
Entidade: 1 - PREFEITURA MUNICIPAL DE SAIRÉ					
Órgão responsável: 15.00 - FUNDO MUNICIPAL DE ASSISTÊNCIA SOCIAL			61.318.015,83	78.970.309,22	140.288.325,05
2.361 - Capacitação dos Conselheiros			3.286.048,10	5.617.711,04	8.903.759,14
	Atividade		8.853,76	0,00	8.853,76
		2018	2.000,00	0,00	2.000,00
		2019	2.135,00	0,00	2.135,00
		2020	2.281,25	0,00	2.281,25
		2021	2.437,51	0,00	2.437,51
		Vir. Não Detalhado	0,00	0,00	0,00
2.369 - Manutenção das atividades do CRAS - PAIF			323.162,25	478.103,00	801.265,25
	Atividade		73.000,00	108.000,00	181.000,00
		2018	73.000,00	108.000,00	181.000,00
		2019	77.927,50	115.290,00	193.217,50
		2020	83.265,53	123.187,36	206.452,89
		2021	88.969,22	131.625,64	220.594,86
		Vir. Não Detalhado	0,00	0,00	0,00
2.370 - Manutenção das atividades do Serviço de Convivência - SCFV			564.427,23	2.082.847,14	2.647.274,37
	Atividade		127.500,00	470.500,00	598.000,00
		2018	127.500,00	470.500,00	598.000,00
		2019	136.106,25	502.258,75	638.365,00
		2020	145.429,53	536.663,47	682.093,00
		2021	155.391,45	573.424,92	728.816,37
		Vir. Não Detalhado	0,00	0,00	0,00
2.371 - Manutenção das atividades do Programa Primeira Infância - Criança Feliz			88.537,61	354.150,42	442.688,03
	Atividade		20.000,00	80.000,00	100.000,00
		2018	20.000,00	80.000,00	100.000,00
		2019	21.350,00	85.400,00	106.750,00
		2020	22.812,48	91.249,90	114.062,38
		2021	24.375,13	97.500,52	121.875,65
		Vir. Não Detalhado	0,00	0,00	0,00

PB

Ação	Tipo	Ano	Ordinário	Vinculado	Total
Entidade: 1 - PREFEITURA MUNICIPAL DE SAIRÉ					
Órgão responsável: 15.00 - FUNDO MUNICIPAL DE ASSISTÊNCIA SOCIAL			61.318.015,83	78.970.309,22	140.288.325,05
2.372 - Manutenção das atividades do Programa BPC na Escola			3.286.048,10	5.617.711,04	8.903.759,14
	Atividade		44.268,80	99.604,80	143.873,60
		2018	10.000,00	22.500,00	32.500,00
		2019	10.675,00	24.018,75	34.693,75
		2020	11.406,24	25.664,03	37.070,27
		2021	12.187,56	27.422,02	39.609,58
		Vlr. Não Detalhado	0,00	0,00	0,00
2.373 - Manutenção das atividades do CREAS - PAEFI			66.403,21	97.391,36	163.794,57
	Atividade		15.000,00	22.000,00	37.000,00
		2018	15.000,00	22.000,00	37.000,00
		2019	16.012,50	23.485,00	39.497,50
		2020	17.109,36	25.093,72	42.203,08
		2021	18.281,35	26.812,64	45.093,99
		Vlr. Não Detalhado	0,00	0,00	0,00
2.374 - Manutenção das atividades da Rede de Atend. Especial à População em Sit. de Rua - POP			84.110,72	168.221,45	252.332,17
	Atividade		19.000,00	38.000,00	57.000,00
		2018	19.000,00	38.000,00	57.000,00
		2019	20.282,50	40.565,00	60.847,50
		2020	21.671,85	43.343,70	65.015,55
		2021	23.156,37	46.312,75	69.469,12
		Vlr. Não Detalhado	0,00	0,00	0,00
2.375 - Manutenção das atividades do Serviço Especial em Abordagem Social			119.525,76	199.209,61	318.735,37
	Atividade		27.000,00	45.000,00	72.000,00
		2018	27.000,00	45.000,00	72.000,00
		2019	28.822,50	48.037,50	76.860,00
		2020	30.796,84	51.328,07	82.124,91
		2021	32.906,42	54.844,04	87.750,46
		Vlr. Não Detalhado	0,00	0,00	0,00

Ação	Tipo	Ano	Ordinário	Vinculado	Total
Entidade: 1 - PREFEITURA MUNICIPAL DE SAIRÉ			61.318.015,83	78.970.309,22	140.288.325,05
Órgão responsável: 15.00 - FUNDO MUNICIPAL DE ASSISTÊNCIA SOCIAL			3.286.048,10	5.617.711,04	8.903.759,14
2.376 - Manutenção das atividades do Programa de Liberdade Assistida	Atividade		128.379,53	230.197,78	358.577,31
		2018	29.000,00	52.000,00	81.000,00
		2019	30.957,50	55.510,00	86.467,50
		2020	33.078,09	59.312,44	92.390,53
		2021	35.343,94	63.375,34	98.719,28
		Vlr. Não Detalhado	0,00	0,00	0,00
2.377 - Manutenção das atividades do Centro Dia	Atividade		115.098,89	115.098,89	230.197,78
		2018	26.000,00	26.000,00	52.000,00
		2019	27.755,00	27.755,00	55.510,00
		2020	29.656,22	29.656,22	59.312,44
		2021	31.687,67	31.687,67	63.375,34
		Vlr. Não Detalhado	0,00	0,00	0,00
2.378 - Manutenção das atividades do Programa de Prestação de Serviços à Comunidade	Atividade		132.806,40	141.660,17	274.466,57
		2018	30.000,00	32.000,00	62.000,00
		2019	32.025,00	34.160,00	66.185,00
		2020	34.218,71	36.499,96	70.718,67
		2021	36.562,69	39.000,21	75.562,90
		Vlr. Não Detalhado	0,00	0,00	0,00
2.379 - Manutenção das atividades do Programa de Gestão Descentralizada do SUAS	Atividade		216.917,13	79.683,85	296.600,98
		2018	49.000,00	18.000,00	67.000,00
		2019	52.307,50	19.215,00	71.522,50
		2020	55.890,56	20.531,23	76.421,79
		2021	59.719,07	21.937,62	81.656,69
		Vlr. Não Detalhado	0,00	0,00	0,00

Ação	Tipo	Ano	Ordinário	Vinculado	Total
Entidade: 1 - PREFEITURA MUNICIPAL DE SAIRÉ					
Órgão responsável: 15.00 - FUNDO MUNICIPAL DE ASSISTÊNCIA SOCIAL			61.318.015,83	78.970.309,22	140.288.325,05
2.380 - Manutenção das atividades do Programa de Gestão Descentralizada do IGDBF - Bolsa Família			3.286.048,10	5.617.711,04	8.903.759,14
	Atividade		212.490,25	367.431,06	579.921,31
		2018	48.000,00	83.000,00	131.000,00
		2019	51.240,00	88.602,50	139.842,50
		2020	54.749,94	94.671,77	149.421,71
		2021	58.500,31	101.156,79	159.657,10
		Vlr. Não Detalhado	0,00	0,00	0,00
2.381 - Manutenção das atividades de Concessão de Benefícios Socioassistenciais - Auxílio Funeral			0,00	44.268,82	44.268,82
	Atividade		0,00	44.268,82	44.268,82
		2018	0,00	10.000,00	10.000,00
		2019	0,00	10.675,00	10.675,00
		2020	0,00	11.406,24	11.406,24
		2021	0,00	12.187,58	12.187,58
		Vlr. Não Detalhado	0,00	0,00	0,00
2.382 - Manutenção das atividades de Concessão de Benefícios Socioassistenciais - Auxílio Alimentação			0,00	44.268,80	44.268,80
	Atividade		0,00	44.268,80	44.268,80
		2018	0,00	10.000,00	10.000,00
		2019	0,00	10.675,00	10.675,00
		2020	0,00	11.406,24	11.406,24
		2021	0,00	12.187,56	12.187,56
		Vlr. Não Detalhado	0,00	0,00	0,00
2.383 - Manutenção das atividades de Concessão de Benefícios Socioassistenciais - Auxílio Natalidade			0,00	44.268,80	44.268,80
	Atividade		0,00	44.268,80	44.268,80
		2018	0,00	10.000,00	10.000,00
		2019	0,00	10.675,00	10.675,00
		2020	0,00	11.406,24	11.406,24
		2021	0,00	12.187,56	12.187,56
		Vlr. Não Detalhado	0,00	0,00	0,00

Estado de Pernambuco
PREFEITURA MUNICIPAL DE SAIRE

PLANO PLURIANUAL 2018 a 2021 - PPA período 2018 à 2021

Resumo dos Valores Previstos na Despesa PPA por Ações

Seleção: Alteração em 01/10/2017 (C)

Ação	Tipo	Ano	Ordinário	Vinculado	Total
Entidade: 1 - PREFEITURA MUNICIPAL DE SAIRÉ			61.318.015,83	78.970.309,22	140.288.325,05
Órgão responsável: 15.00 - FUNDO MUNICIPAL DE ASSISTÊNCIA SOCIAL			3.286.048,10	5.617.711,04	8.903.759,14
2.384 - Manutenção das atividades de Concessão de Benefícios Socioassistenciais - Auxílio Situação	Atividade		0,00	44.268,80	44.268,80
		2018	0,00	10.000,00	10.000,00
		2019	0,00	10.675,00	10.675,00
		2020	0,00	11.406,24	11.406,24
		2021	0,00	12.187,56	12.187,56
		Vlr. Não Detalhado	0,00	0,00	0,00
2.385 - Manutenção das atividades do Programa Cozinha Comunitária	Atividade		177.075,21	0,00	177.075,21
		2018	40.000,00	0,00	40.000,00
		2019	42.700,00	0,00	42.700,00
		2020	45.624,95	0,00	45.624,95
		2021	48.750,26	0,00	48.750,26
		Vlr. Não Detalhado	0,00	0,00	0,00
2.386 - Manutenção das atividades de Participação Social	Atividade		53.122,56	305.454,74	358.577,30
		2018	12.000,00	69.000,00	81.000,00
		2019	12.810,00	73.657,50	86.467,50
		2020	13.687,48	78.703,04	92.390,52
		2021	14.625,08	84.094,20	98.719,28
		Vlr. Não Detalhado	0,00	0,00	0,00
2.389 - Subvenções à Entidades Assistenciais sem Fins Lucrativos	Atividade		17.707,52	106.245,13	123.952,65
		2018	4.000,00	24.000,00	28.000,00
		2019	4.270,00	25.620,00	29.890,00
		2020	4.562,50	27.374,97	31.937,47
		2021	4.875,02	29.250,16	34.125,18
		Vlr. Não Detalhado	0,00	0,00	0,00

Ação	Tipo	Ano	Ordinário	Vinculado	Total
Entidade: 2 - FUNDO MUNICIPAL DE SAUDE DE SAIRE			0,00	38.398.192,60	38.398.192,60
Órgão responsável: 08.00 - SECRETARIA DE SAÚDE			0,00	4.860.714,45	4.860.714,45
1.252 - Desapropriação de Imóveis	Projeto		0,00	132.806,40	132.806,40
		2018	0,00	30.000,00	30.000,00
		2019	0,00	32.025,00	32.025,00
		2020	0,00	34.218,71	34.218,71
		2021	0,00	36.562,69	36.562,69
		Vir. Não Detalhado	0,00	0,00	0,00
1.253 - Execução de Obras na Secretaria Municipal de Saúde	Projeto		0,00	132.806,40	132.806,40
		2018	0,00	30.000,00	30.000,00
		2019	0,00	32.025,00	32.025,00
		2020	0,00	34.218,71	34.218,71
		2021	0,00	36.562,69	36.562,69
		Vir. Não Detalhado	0,00	0,00	0,00
2.154 - Manutenção das Atividades da Secretaria Municipal de Saúde	Atividade		0,00	4.572.967,25	4.572.967,25
		2018	0,00	1.033.000,00	1.033.000,00
		2019	0,00	1.102.727,51	1.102.727,51
		2020	0,00	1.178.264,32	1.178.264,32
		2021	0,00	1.258.975,42	1.258.975,42
		Vir. Não Detalhado	0,00	0,00	0,00
2.396 - Programa de Demissão Voluntária - FMS	Atividade		0,00	22.134,40	22.134,40
		2018	0,00	5.000,00	5.000,00
		2019	0,00	5.337,50	5.337,50
		2020	0,00	5.703,12	5.703,12
		2021	0,00	6.093,78	6.093,78
		Vir. Não Detalhado	0,00	0,00	0,00

Ação	Tipo	Ano	Ordinário	Vinculado	Total
Entidade: 2 - FUNDO MUNICIPAL DE SAUDE DE SAIRE			0,00	38.398.192,60	38.398.192,60
Órgão responsável: 14.00 - FUNDO MUNICIPAL DE SAÚDE			0,00	33.537.478,15	33.537.478,15
1.139 - Aquisição de Veículos, Máquinas, Móveis e Equipamentos para a Atenção Básica	Projeto		0,00	956.206,10	956.206,10
		2018	0,00	216.000,00	216.000,00
		2019	0,00	230.580,00	230.580,00
		2020	0,00	246.374,73	246.374,73
		2021	0,00	263.251,37	263.251,37
		Vlr. Não Detalhado	0,00	0,00	0,00
1.140 - Execução de Obras para a Assistência de Média e Alta Complexidade	Projeto		0,00	376.284,81	376.284,81
		2018	0,00	85.000,00	85.000,00
		2019	0,00	90.737,50	90.737,50
		2020	0,00	96.953,02	96.953,02
		2021	0,00	103.594,29	103.594,29
		Vlr. Não Detalhado	0,00	0,00	0,00
1.141 - Aquisição de Veículos, Máquinas, Móveis e Equipamentos p/ a Assistência de Média e Alta Complexidade	Projeto		0,00	354.150,42	354.150,42
		2018	0,00	80.000,00	80.000,00
		2019	0,00	85.400,00	85.400,00
		2020	0,00	91.249,91	91.249,91
		2021	0,00	97.500,51	97.500,51
		Vlr. Não Detalhado	0,00	0,00	0,00
1.145 - Execução de Obras para Atenção Básica	Projeto		0,00	841.107,25	841.107,25
		2018	0,00	190.000,00	190.000,00
		2019	0,00	202.825,00	202.825,00
		2020	0,00	216.718,52	216.718,52
		2021	0,00	231.563,73	231.563,73
		Vlr. Não Detalhado	0,00	0,00	0,00

Ação	Tipo	Ano	Ordinário	Vinculado	Total
Entidade: 2 - FUNDO MUNICIPAL DE SAUDE DE SAIRE			0,00	38.398.192,60	38.398.192,60
Órgão responsável: 14.00 - FUNDO MUNICIPAL DE SAÚDE			0,00	33.537.478,15	33.537.478,15
1.186 - Reestruturação da Assistência Farmacêutica	Projeto		0,00	168.221,44	168.221,44
		2018	0,00	38.000,00	38.000,00
		2019	0,00	40.565,00	40.565,00
		2020	0,00	43.343,70	43.343,70
		2021	0,00	46.312,74	46.312,74
		Vir. Não Detalhado	0,00	0,00	0,00
1.187 - Execução de Obras para a Vigilância em Saúde	Projeto		0,00	407.272,99	407.272,99
		2018	0,00	92.000,00	92.000,00
		2019	0,00	98.210,00	98.210,00
		2020	0,00	104.937,39	104.937,39
		2021	0,00	112.125,60	112.125,60
		Vir. Não Detalhado	0,00	0,00	0,00
1.188 - Aquisição de Veículos, Máquinas, Móveis e Equipamentos para a Vigilância em Saúde	Projeto		0,00	464.822,42	464.822,42
		2018	0,00	105.000,00	105.000,00
		2019	0,00	112.087,50	112.087,50
		2020	0,00	119.765,49	119.765,49
		2021	0,00	127.969,43	127.969,43
		Vir. Não Detalhado	0,00	0,00	0,00
1.189 - Execução de Obras para a Gestão da Saúde	Projeto		0,00	376.284,83	376.284,83
		2018	0,00	85.000,00	85.000,00
		2019	0,00	90.737,50	90.737,50
		2020	0,00	96.953,03	96.953,03
		2021	0,00	103.594,30	103.594,30
		Vir. Não Detalhado	0,00	0,00	0,00

Estado de Pernambuco
PREFEITURA MUNICIPAL DE SAIRE

PLANO PLURIANUAL 2018 a 2021 - PPA período 2018 à 2021

Resumo dos Valores Previstos na Despesa PPA por Ações

Seleção: Alteração em 01/10/2017 (C)

Ação	Tipo	Ano	Ordinário	Vinculado	Total
Entidade: 2 - FUNDO MUNICIPAL DE SAUDE DE SAIRE					
Órgão responsável: 14.00 - FUNDO MUNICIPAL DE SAÚDE			0,00	38.398.192,60	38.398.192,60
1.190 - Aquisição de Veículos, Máquinas, Móveis e Equipamentos para a Saúde e Qualificação da Gestão do SUS			0,00	33.537.478,15	33.537.478,15
	Projeto		0,00	389.565,46	389.565,46
		2018	0,00	88.000,00	88.000,00
		2019	0,00	93.940,00	93.940,00
		2020	0,00	100.374,89	100.374,89
		2021	0,00	107.250,57	107.250,57
		Vlr. Não Detalhado	0,00	0,00	0,00
2.146 - Manutenção das Ações de Atenção Básica a Saúde			0,00	13.365.273,99	13.365.273,99
	Atividade		0,00	13.365.273,99	13.365.273,99
		2018	0,00	3.019.000,00	3.019.000,00
		2019	0,00	3.223.305,00	3.223.305,00
		2020	0,00	3.443.543,12	3.443.543,12
		2021	0,00	3.679.425,87	3.679.425,87
		Vlr. Não Detalhado	0,00	0,00	0,00
2.147 - Manutenção das Ações de Assistência Hospitalar e Ambulatorial de Média e Alta Complexidade			0,00	3.767.275,08	3.767.275,08
	Atividade		0,00	3.767.275,08	3.767.275,08
		2018	0,00	851.000,00	851.000,00
		2019	0,00	908.442,50	908.442,50
		2020	0,00	970.670,81	970.670,81
		2021	0,00	1.037.161,77	1.037.161,77
		Vlr. Não Detalhado	0,00	0,00	0,00
2.148 - Manutenção da Assistência Farmacêutica Básica			0,00	1.159.842,61	1.159.842,61
	Atividade		0,00	1.159.842,61	1.159.842,61
		2018	0,00	262.000,00	262.000,00
		2019	0,00	279.685,00	279.685,00
		2020	0,00	298.843,42	298.843,42
		2021	0,00	319.314,19	319.314,19
		Vlr. Não Detalhado	0,00	0,00	0,00

Ação	Tipo	Ano	Ordinário	Vinculado	Total
Entidade: 2 - FUNDO MUNICIPAL DE SAUDE DE SAIRE			0,00	38.398.192,60	38.398.192,60
Órgão responsável: 14.00 - FUNDO MUNICIPAL DE SAÚDE			0,00	33.537.478,15	33.537.478,15
2.149 - Manutenção da Assistência Farmacêutica Complementar	Atividade		0,00	265.612,83	265.612,83
		2018	0,00	60.000,00	60.000,00
		2019	0,00	64.050,00	64.050,00
		2020	0,00	68.437,44	68.437,44
		2021	0,00	73.125,39	73.125,39
		Vir. Não Detalhado	0,00	0,00	0,00
2.150 - Manutenção das Ações de Vigilância Sanitária	Atividade		0,00	987.194,30	987.194,30
		2018	0,00	223.000,00	223.000,00
		2019	0,00	238.052,50	238.052,50
		2020	0,00	254.359,11	254.359,11
		2021	0,00	271.782,69	271.782,69
		Vir. Não Detalhado	0,00	0,00	0,00
2.151 - Manutenção das Ações de Vigilância Epidemiológica e Ambulatorial	Atividade		0,00	703.873,95	703.873,95
		2018	0,00	159.000,00	159.000,00
		2019	0,00	169.732,50	169.732,50
		2020	0,00	181.359,17	181.359,17
		2021	0,00	193.782,28	193.782,28
		Vir. Não Detalhado	0,00	0,00	0,00
2.152 - Gestão Administrativa da Saúde e Qualificação da Gestão do SUS	Atividade		0,00	8.622.473,67	8.622.473,67
		2018	0,00	1.947.754,00	1.947.754,00
		2019	0,00	2.079.227,40	2.079.227,40
		2020	0,00	2.221.654,47	2.221.654,47
		2021	0,00	2.373.837,80	2.373.837,80
		Vir. Não Detalhado	0,00	0,00	0,00

Ação	Tipo	Ano	Ordinário	Vinculado	Total
Entidade: 2 - FUNDO MUNICIPAL DE SAUDE DE SAIRE			0,00	38.398.192,60	38.398.192,60
Órgão responsável: 14.00 - FUNDO MUNICIPAL DE SAÚDE			0,00	33.537.478,15	33.537.478,15
2.153 - Manutenção das Atividades do Conselho Municipal de Saúde	Atividade		0,00	110.672,00	110.672,00
		2018	0,00	25.000,00	25.000,00
		2019	0,00	26.687,50	26.687,50
		2020	0,00	28.515,59	28.515,59
		2021	0,00	30.468,91	30.468,91
		Vir. Não Detalhado	0,00	0,00	0,00
2.390 - Manutenção das ações de Alimentação e Nutrição na Saúde	Atividade		0,00	44.268,80	44.268,80
		2018	0,00	10.000,00	10.000,00
		2019	0,00	10.675,00	10.675,00
		2020	0,00	11.406,24	11.406,24
		2021	0,00	12.187,56	12.187,56
		Vir. Não Detalhado	0,00	0,00	0,00
2.397 - Manutenção do Programa Mais Médicos	Atividade		0,00	177.075,20	177.075,20
		2018	0,00	40.000,00	40.000,00
		2019	0,00	42.700,00	42.700,00
		2020	0,00	45.624,94	45.624,94
		2021	0,00	48.750,26	48.750,26
		Vir. Não Detalhado	0,00	0,00	0,00
Entidade: 4 - CAMARA MUNICIPAL DE SAIRE - CONSOLIDADO			7.723.482,35	0,00	7.723.482,35
Órgão responsável: 01.00 - PODER LEGISLATIVO			7.723.482,35	0,00	7.723.482,35
1.001 - Aquisição de um Veículo	Projeto		54.101,92	0,00	54.101,92
		2018	22.000,00	0,00	22.000,00
		2019	10.000,00	0,00	10.000,00
		2020	10.685,00	0,00	10.685,00
		2021	11.416,92	0,00	11.416,92
		Vir. Não Detalhado	0,00	0,00	0,00

Estado de Pernambuco

PREFEITURA MUNICIPAL DE SAIRE

PLANO PLURIANUAL 2018 a 2021 - PPA período 2018 à 2021

Resumo dos Valores Previstos na Despesa PPA por Ações

Seleção: Alteração em 01/10/2017 (C)

Ação	Tipo	Ano	Ordinário	Vinculado	Total
Entidade: 4 - CAMARA MUNICIPAL DE SAIRE - CONSOLIDADO			7.723.482,35	0,00	7.723.482,35
Órgão responsável: 01.00 - PODER LEGISLATIVO			7.723.482,35	0,00	7.723.482,35
1.002 - Aquisição de Móveis, Máquinas e Equipamentos Diversos	Projeto		85.129,42	0,00	85.129,42
		2018	22.000,00	0,00	22.000,00
		2019	10.000,00	0,00	10.000,00
		2020	25.685,00	0,00	25.685,00
		2021	27.444,42	0,00	27.444,42
		Vir. Não Detalhado	0,00	0,00	0,00
1.003 - Ampliação do Prédio da Câmara	Projeto		55.941,46	0,00	55.941,46
		2018	13.000,00	0,00	13.000,00
		2019	5.000,00	0,00	5.000,00
		2020	18.342,50	0,00	18.342,50
		2021	19.598,96	0,00	19.598,96
		Vir. Não Detalhado	0,00	0,00	0,00
1.004 - Equipar o Sistema de Controle Interno do Poder Legislativo	Projeto		31.261,16	0,00	31.261,16
		2018	12.000,00	0,00	12.000,00
		2019	6.000,00	0,00	6.000,00
		2020	6.411,00	0,00	6.411,00
		2021	6.850,16	0,00	6.850,16
		Vir. Não Detalhado	0,00	0,00	0,00
2.001 - Manutenção dos Serviços Administrativos da Câmara, Capacitação dos Agentes Políticos	Atividade		1.558.261,84	0,00	1.558.261,84
		2018	352.000,00	0,00	352.000,00
		2019	375.760,00	0,00	375.760,00
		2020	401.499,56	0,00	401.499,56
		2021	429.002,28	0,00	429.002,28
		Vir. Não Detalhado	0,00	0,00	0,00

Ação	Tipo	Ano	Ordinário	Vinculado	Total
Entidade: 4 - CAMARA MUNICIPAL DE SAIRE - CONSOLIDADO			7.723.482,35	0,00	7.723.482,35
Órgão responsável: 01.00 - PODER LEGISLATIVO			7.723.482,35	0,00	7.723.482,35
2.002 - Manutenção dos Servidores Comissionados	Atividade		1.196.399,59	0,00	1.196.399,59
		2018	234.000,00	0,00	234.000,00
		2019	299.795,00	0,00	299.795,00
		2020	320.330,96	0,00	320.330,96
		2021	342.273,63	0,00	342.273,63
		Vir. Não Detalhado	0,00	0,00	0,00
2.003 - Manutenção das Atividades Legislativas	Atividade		3.024.701,12	0,00	3.024.701,12
		2018	647.000,00	0,00	647.000,00
		2019	740.672,50	0,00	740.672,50
		2020	791.408,57	0,00	791.408,57
		2021	845.620,05	0,00	845.620,05
		Vir. Não Detalhado	0,00	0,00	0,00
2.004 - Concessão de Representação ao Presidente	Atividade		494.724,99	0,00	494.724,99
		2018	90.000,00	0,00	90.000,00
		2019	126.075,00	0,00	126.075,00
		2020	134.711,14	0,00	134.711,14
		2021	143.938,85	0,00	143.938,85
		Vir. Não Detalhado	0,00	0,00	0,00
2.005 - Contribuição para Entidades Representantes	Atividade		26.561,28	0,00	26.561,28
		2018	6.000,00	0,00	6.000,00
		2019	6.405,00	0,00	6.405,00
		2020	6.843,74	0,00	6.843,74
		2021	7.312,54	0,00	7.312,54
		Vir. Não Detalhado	0,00	0,00	0,00

Estado de Pernambuco
PREFEITURA MUNICIPAL DE SAIRE

PLANO PLURIANUAL 2018 a 2021 - PPA período 2018 à 2021

Resumo dos Valores Previstos na Despesa PPA por Ações

Seleção: Alteração em 01/10/2017 (C)

Ação	Tipo	Ano	Ordinário	Vinculado	Total
Entidade: 4 - CAMARA MUNICIPAL DE SAIRE - CONSOLIDADO					
Órgão responsável: 01.00 - PODER LEGISLATIVO			7.723.482,35	0,00	7.723.482,35
2.006 - Encargos Previdenciários - RGPS			7.723.482,35	0,00	7.723.482,35
	Atividade		1.001.616,85	0,00	1.001.616,85
		2018	190.000,00	0,00	190.000,00
		2019	252.825,00	0,00	252.825,00
		2020	270.143,51	0,00	270.143,51
		2021	288.648,34	0,00	288.648,34
		Vlr. Não Detalhado	0,00	0,00	0,00
2.007 - Manutenção do Sistema de Controle Interno do Poder Legislativo			194.782,72	0,00	194.782,72
	Atividade		194.782,72	0,00	194.782,72
		2018	44.000,00	0,00	44.000,00
		2019	46.970,00	0,00	46.970,00
		2020	50.187,44	0,00	50.187,44
		2021	53.625,28	0,00	53.625,28
		Vlr. Não Detalhado	0,00	0,00	0,00
		Total Geral:	69.041.498,18	117.368.501,82	186.410.000,00
		2018	15.685.412,00	26.512.588,00	42.198.000,00
		2019	16.671.312,31	28.302.687,69	44.974.000,00
		2020	17.735.136,51	30.240.863,49	47.976.000,00
		2021	18.949.637,36	32.312.362,64	51.262.000,00
		Vlr. Não Detalhado	0,00	0,00	0,00

12/5

PLANO PLURIANUAL 2018 a 2021 - PPA período 2018 à 2021

Relação Detalhada das Receitas Planejadas (Consolidado)

Seleção: Alteração em 01/10/2017 (C)

Receita	Código	Especificação	Recurso	Aplicação	%	Não detalhado	2018	2019	2020	2021	Valor
1	4.1.1.1.3.03.11.01.00.00	IRRF s/ os Rendimentos do Trabalho - Próprio					112.000,00	119.560,00	127.749,86	136.500,72	495.810,58
			00.01.0013	00.00.00	100,000		112.000,00	119.560,00	127.749,86	136.500,72	495.810,58
2	4.1.1.1.3.03.11.02.00.00	IRRF s/ os Rendimentos do Trabalho - Educação					54.000,00	57.645,00	61.593,68	65.812,85	239.051,53
			00.01.0017	01.01.01	100,000		54.000,00	57.645,00	61.593,68	65.812,85	239.051,53
3	4.1.1.1.3.03.11.03.00.00	IRRF s/ os Rendimentos do Trabalho - Saúde					34.000,00	36.295,00	38.781,21	41.437,72	150.513,93
			00.01.0018	02.01.00	100,000		34.000,00	36.295,00	38.781,21	41.437,72	150.513,93
4	4.1.1.1.3.03.41.01.00.00	IRRF s/ Outros Rendimentos - Próprio					44.800,00	47.824,00	51.099,94	54.600,29	198.324,23
			00.01.0013	00.00.00	100,000		44.800,00	47.824,00	51.099,94	54.600,29	198.324,23
5	4.1.1.1.3.03.41.02.00.00	IRRF s/ Outros Rendimentos - Educação					21.600,00	23.058,00	24.637,47	26.325,14	95.620,61
			00.01.0017	01.01.01	100,000		21.600,00	23.058,00	24.637,47	26.325,14	95.620,61
6	4.1.1.1.3.03.41.03.00.00	IRRF s/ Outros Rendimentos - Saúde					13.600,00	14.518,00	15.512,48	16.575,09	60.205,57
			00.01.0018	02.01.00	100,000		13.600,00	14.518,00	15.512,48	16.575,09	60.205,57
7	4.1.1.1.8.01.11.01.01.00	Imposto Predial - Próprio					280.000,00	298.900,00	319.374,65	341.251,81	1.239.526,46
			00.01.0013	00.00.00	100,000		280.000,00	298.900,00	319.374,65	341.251,81	1.239.526,46
8	4.1.1.1.8.01.11.01.02.00	Imposto Predial - Educação					135.000,00	144.112,50	153.984,21	164.532,12	597.628,83
			00.01.0017	01.01.01	100,000		135.000,00	144.112,50	153.984,21	164.532,12	597.628,83
9	4.1.1.1.8.01.11.01.03.00	Imposto Predial - Saúde					85.000,00	90.737,50	96.953,02	103.594,30	376.284,82
			00.01.0018	02.01.00	100,000		85.000,00	90.737,50	96.953,02	103.594,30	376.284,82
10	4.1.1.1.8.01.11.02.01.00	Imposto Territorial Urbano - Próprio					28.000,00	29.890,00	31.937,46	34.125,18	123.952,64
			00.01.0013	00.00.00	100,000		28.000,00	29.890,00	31.937,46	34.125,18	123.952,64
11	4.1.1.1.8.01.11.02.02.00	Imposto Territorial Urbano - Educação					13.500,00	14.411,25	15.398,42	16.453,21	59.762,88
			00.01.0017	01.01.01	100,000		13.500,00	14.411,25	15.398,42	16.453,21	59.762,88
12	4.1.1.1.8.01.11.02.03.00	Imposto Territorial Urbano - Saúde					8.500,00	9.073,75	9.695,30	10.359,43	37.628,48
			00.01.0018	02.01.00	100,000		8.500,00	9.073,75	9.695,30	10.359,43	37.628,48
13	4.1.1.1.8.01.12.01.00.00	IPTU - Multas e Juros - Próprio					17.920,00	19.129,60	20.439,98	21.840,12	79.329,70
			00.01.0013	00.00.00	100,000		17.920,00	19.129,60	20.439,98	21.840,12	79.329,70
14	4.1.1.1.8.01.12.02.00.00	IPTU - Multas e Juros - Educação					8.640,00	9.223,20	9.854,99	10.530,06	38.248,25
			00.01.0017	01.01.01	100,000		8.640,00	9.223,20	9.854,99	10.530,06	38.248,25
15	4.1.1.1.8.01.12.03.00.00	IPTU - Multas e Juros - Saúde					5.440,00	5.807,20	6.204,99	6.630,04	24.082,23
			00.01.0018	02.01.00	100,000		5.440,00	5.807,20	6.204,99	6.630,04	24.082,23
16	4.1.1.1.8.01.13.01.00.00	IPTU Dívida Ativa - Próprio					334.320,00	356.886,60	381.333,33	407.454,66	1.479.994,59
			00.01.0013	00.00.00	100,000		334.320,00	356.886,60	381.333,33	407.454,66	1.479.994,59
17	4.1.1.1.8.01.13.02.00.00	IPTU Dívida Ativa - Educação					161.190,00	172.070,32	183.857,14	196.451,36	713.568,82
			00.01.0017	01.01.01	100,000		161.190,00	172.070,32	183.857,14	196.451,36	713.568,82
18	4.1.1.1.8.01.13.03.00.00	IPTU Dívida Ativa - Saúde					101.490,00	108.340,58	115.761,90	123.691,59	449.284,07
			00.01.0018	02.01.00	100,000		101.490,00	108.340,58	115.761,90	123.691,59	449.284,07
19	4.1.1.1.8.01.14.01.00.00	IPTU Dívida Ativa Multas e Juros - Próprio					5.600,00	5.978,00	6.387,49	6.825,04	24.790,53
			00.01.0013	00.00.00	100,000		5.600,00	5.978,00	6.387,49	6.825,04	24.790,53
20	4.1.1.1.8.01.14.02.00.00	IPTU Dívida Ativa Multas e Juros - Educação					2.700,00	2.882,25	3.079,68	3.290,64	11.952,57
			00.01.0017	01.01.01	100,000		2.700,00	2.882,25	3.079,68	3.290,64	11.952,57
21	4.1.1.1.8.01.14.03.00.00	IPTU Dívida Ativa Multas e Juros - Saúde					1.700,00	1.814,75	1.939,06	2.071,89	7.525,70
			00.01.0018	02.01.00	100,000		1.700,00	1.814,75	1.939,06	2.071,89	7.525,70

B

PLANO PLURIANUAL 2018 a 2021 - PPA período 2018 à 2021

Relação Detalhada das Receitas Planejadas (Consolidado)

Seleção: Alteração em 01/10/2017 (C)

Receita	Código	Especificação	Recurso	Aplicação	%	Não detalhado	2018	2019	2020	2021	Valor
22	4.1.1.1.8.01.41.01.00.00	ITBI - Próprio					249.200,00	266.021,00	284.243,44	303.714,11	1.103.178,55
			00.01.0013	00.00.00	100,000		249.200,00	266.021,00	284.243,44	303.714,11	1.103.178,55
23	4.1.1.1.8.01.41.02.00.00	ITBI - Educação					120.150,00	128.260,12	137.045,94	146.433,59	531.889,65
			00.01.0017	01.01.01	100,000		120.150,00	128.260,12	137.045,94	146.433,59	531.889,65
24	4.1.1.1.8.01.41.03.00.00	ITBI - Saúde					75.650,00	80.756,38	86.288,19	92.198,93	334.893,50
			00.01.0018	02.01.00	100,000		75.650,00	80.756,38	86.288,19	92.198,93	334.893,50
25	4.1.1.1.8.01.42.01.00.00	ITBI Multas e Juros - Próprio					9.520,00	10.162,60	10.858,74	11.602,56	42.143,90
			00.01.0013	00.00.00	100,000		9.520,00	10.162,60	10.858,74	11.602,56	42.143,90
26	4.1.1.1.8.01.42.02.00.00	ITBI Multas e Juros - Educação					4.590,00	4.899,82	5.235,46	5.594,09	20.319,37
			00.01.0017	01.01.01	100,000		4.590,00	4.899,82	5.235,46	5.594,09	20.319,37
27	4.1.1.1.8.01.42.03.00.00	ITBI Multas e Juros - Saúde					2.890,00	3.085,08	3.296,40	3.522,21	12.793,69
			00.01.0018	02.01.00	100,000		2.890,00	3.085,08	3.296,40	3.522,21	12.793,69
28	4.1.1.1.8.01.43.01.00.00	ITBI Divida Ativa - Próprio					140.000,00	149.450,00	159.687,32	170.625,91	619.763,23
			00.01.0013	00.00.00	100,000		140.000,00	149.450,00	159.687,32	170.625,91	619.763,23
29	4.1.1.1.8.01.43.02.00.00	ITBI Divida Ativa - Educação					67.500,00	72.056,25	76.992,10	82.266,06	298.814,41
			00.01.0017	01.01.01	100,000		67.500,00	72.056,25	76.992,10	82.266,06	298.814,41
30	4.1.1.1.8.01.43.03.00.00	ITBI Divida Ativa - Saúde					42.500,00	45.368,75	48.476,51	51.797,15	188.142,41
			00.01.0018	02.01.00	100,000		42.500,00	45.368,75	48.476,51	51.797,15	188.142,41
31	4.1.1.1.8.01.44.01.00.00	ITBI Divida Ativa Multas e Juros - Próprio					5.600,00	5.978,00	6.387,49	6.825,04	24.790,53
			00.01.0013	00.00.00	100,000		5.600,00	5.978,00	6.387,49	6.825,04	24.790,53
32	4.1.1.1.8.01.44.02.00.00	ITBI Divida Ativa Multas e Juros - Educação					2.700,00	2.882,25	3.079,68	3.290,64	11.952,57
			00.01.0017	01.01.01	100,000		2.700,00	2.882,25	3.079,68	3.290,64	11.952,57
33	4.1.1.1.8.01.44.03.00.00	ITBI Divida Ativa Multas e Juros - Saúde					1.700,00	1.814,75	1.939,06	2.071,89	7.525,70
			00.01.0018	02.01.00	100,000		1.700,00	1.814,75	1.939,06	2.071,89	7.525,70
34	4.1.1.1.8.02.31.01.01.00	Imposto s/ Serviços de Qualquer Natureza - Próprio					240.800,00	257.054,00	274.662,20	293.476,56	1.065.992,76
			00.01.0013	00.00.00	100,000		240.800,00	257.054,00	274.662,20	293.476,56	1.065.992,76
35	4.1.1.1.8.02.31.01.02.00	Imposto s/ Serviços de Qualquer Natureza - Educação					116.100,00	123.936,75	132.426,42	141.497,63	513.960,80
			00.01.0017	01.01.01	100,000		116.100,00	123.936,75	132.426,42	141.497,63	513.960,80
36	4.1.1.1.8.02.31.01.03.00	Imposto s/ Serviços de Qualquer Natureza - Saúde					73.100,00	78.034,25	83.379,60	89.091,10	323.604,95
			00.01.0018	02.01.00	100,000		73.100,00	78.034,25	83.379,60	89.091,10	323.604,95
37	4.1.1.1.8.02.31.02.01.00	Simples Nacional - Próprio					100.800,00	107.604,00	114.974,87	122.850,65	446.229,52
			00.01.0013	00.00.00	100,000		100.800,00	107.604,00	114.974,87	122.850,65	446.229,52
38	4.1.1.1.8.02.31.02.02.00	Simples Nacional - Educação					48.600,00	51.880,50	55.434,31	59.231,56	215.146,37
			00.01.0017	01.01.01	100,000		48.600,00	51.880,50	55.434,31	59.231,56	215.146,37
39	4.1.1.1.8.02.31.02.03.00	Simples Nacional - Saúde					30.600,00	32.665,50	34.903,09	37.293,95	135.462,54
			00.01.0018	02.01.00	100,000		30.600,00	32.665,50	34.903,09	37.293,95	135.462,54
40	4.1.1.1.8.02.32.01.00.00	ISQN Multas e Juros - Próprio					8.400,00	8.967,00	9.581,24	10.237,55	37.185,79
			00.01.0013	00.00.00	100,000		8.400,00	8.967,00	9.581,24	10.237,55	37.185,79
41	4.1.1.1.8.02.32.02.00.00	ISQN Multas e Juros - Educação					4.050,00	4.323,38	4.619,53	4.935,96	17.928,87
			00.01.0017	01.01.01	100,000		4.050,00	4.323,38	4.619,53	4.935,96	17.928,87
42	4.1.1.1.8.02.32.03.00.00	ISQN Multas e Juros - Saúde					2.550,00	2.722,12	2.908,59	3.107,83	11.288,54
			00.01.0018	02.01.00	100,000		2.550,00	2.722,12	2.908,59	3.107,83	11.288,54

PLANO PLURIANUAL 2018 a 2021 - PPA período 2018 à 2021

Relação Detalhada das Receitas Planejadas (Consolidado)

Seleção: Alteração em 01/10/2017 (C)

Receita	Código	Especificação	Recurso	Aplicação	%	Não detalhado	2018	2019	2020	2021	Valor
43	4.1.1.1.8.02.33.01.00.00	ISQN Dívida Ativa - Próprio					140.000,00	149.450,00	159.687,32	170.625,91	619.763,23
			00.01.0013	00.00.00	100,000		140.000,00	149.450,00	159.687,32	170.625,91	619.763,23
44	4.1.1.1.8.02.33.02.00.00	ISQN Dívida Ativa - Educação					67.500,00	72.056,25	76.992,10	82.266,06	298.814,41
			00.01.0017	01.01.01	100,000		67.500,00	72.056,25	76.992,10	82.266,06	298.814,41
45	4.1.1.1.8.02.33.03.00.00	ISQN Dívida Ativa - Saúde					42.500,00	45.368,75	48.476,51	51.797,15	188.142,41
			00.01.0018	02.01.00	100,000		42.500,00	45.368,75	48.476,51	51.797,15	188.142,41
46	4.1.1.1.8.02.34.01.00.00	ISQN Dívida Ativa Multas e Juros - Próprio					5.600,00	5.978,00	6.387,49	6.825,04	24.790,53
			00.01.0013	00.00.00	100,000		5.600,00	5.978,00	6.387,49	6.825,04	24.790,53
47	4.1.1.1.8.02.34.02.00.00	ISQN Dívida Ativa Multas e Juros - Educação					2.700,00	2.882,25	3.079,68	3.290,64	11.952,57
			00.01.0017	01.01.01	100,000		2.700,00	2.882,25	3.079,68	3.290,64	11.952,57
48	4.1.1.1.8.02.34.03.00.00	ISQN Dívida Ativa Multas e Juros - Saúde					1.700,00	1.814,75	1.939,06	2.071,89	7.525,70
			00.01.0018	02.01.00	100,000		1.700,00	1.814,75	1.939,06	2.071,89	7.525,70
49	4.1.1.2.1.01.11.01.00.00	Taxa de Fiscalização de Vigilância Sanitária					12.000,00	12.810,00	13.687,48	14.625,08	53.122,56
			00.01.0013	00.00.00	100,000		12.000,00	12.810,00	13.687,48	14.625,08	53.122,56
50	4.1.1.2.1.01.11.02.00.00	Taxa de Serviços Administrativos					12.000,00	12.810,00	13.687,48	14.625,08	53.122,56
			00.01.0013	00.00.00	100,000		12.000,00	12.810,00	13.687,48	14.625,08	53.122,56
51	4.1.1.2.1.01.11.03.00.00	Taxa de Licença para Func. de Estab. Com. Ind. e Prest. de Serviços					41.000,00	43.767,50	46.765,57	49.969,02	181.502,09
			00.01.0013	00.00.00	100,000		41.000,00	43.767,50	46.765,57	49.969,02	181.502,09
52	4.1.1.2.1.01.11.04.00.00	Taxa de Publicidade Comercial					8.000,00	8.540,00	9.124,99	9.750,05	35.415,04
			00.01.0013	00.00.00	100,000		8.000,00	8.540,00	9.124,99	9.750,05	35.415,04
53	4.1.1.2.1.01.11.05.00.00	Taxa de Apreensão e Depósito					8.000,00	8.540,00	9.124,99	9.750,05	35.415,04
			00.01.0013	00.00.00	100,000		8.000,00	8.540,00	9.124,99	9.750,05	35.415,04
54	4.1.1.2.1.01.11.06.00.00	Taxa de Funconamento de Estabelecim. em Horário Especial					10.000,00	10.675,00	11.406,24	12.187,56	44.268,80
			00.01.0013	00.00.00	100,000		10.000,00	10.675,00	11.406,24	12.187,56	44.268,80
55	4.1.1.2.1.01.11.07.00.00	Taxa de Licença para Execução de Obras					18.000,00	19.215,00	20.531,23	21.937,62	79.683,85
			00.01.0013	00.00.00	100,000		18.000,00	19.215,00	20.531,23	21.937,62	79.683,85
56	4.1.1.2.1.01.11.08.00.00	Taxa de Autorização de Funcionamento de Transporte					8.000,00	8.540,00	9.124,99	9.750,05	35.415,04
			00.01.0013	00.00.00	100,000		8.000,00	8.540,00	9.124,99	9.750,05	35.415,04
57	4.1.1.2.1.01.11.09.00.00	Taxa de Utilização de Área de Domínio Público					22.000,00	23.485,00	25.093,72	26.812,64	97.391,36
			00.01.0013	00.00.00	100,000		22.000,00	23.485,00	25.093,72	26.812,64	97.391,36
58	4.1.1.2.1.01.11.10.00.00	Taxa de Aprovação de Projeto de Construção Civil					40.000,00	42.700,00	45.624,95	48.750,26	177.075,21
			00.01.0013	00.00.00	100,000		40.000,00	42.700,00	45.624,95	48.750,26	177.075,21
59	4.1.1.2.1.01.11.11.00.00	Taxa de Alinhamento e Nivelamento					12.000,00	12.810,00	13.687,48	14.625,08	53.122,56
			00.01.0013	00.00.00	100,000		12.000,00	12.810,00	13.687,48	14.625,08	53.122,56
60	4.1.1.2.1.01.11.12.00.00	Taxa de Apreensão, Depósito ou Liberação de Animais					8.000,00	8.540,00	9.124,99	9.750,05	35.415,04
			00.01.0013	00.00.00	100,000		8.000,00	8.540,00	9.124,99	9.750,05	35.415,04
61	4.1.1.2.1.01.11.99.00.00	Outras Taxas pelo Exercício do Poder de Polícia					280.000,00	298.900,00	319.374,65	341.251,81	1.239.526,46
			00.01.0013	00.00.00	100,000		280.000,00	298.900,00	319.374,65	341.251,81	1.239.526,46
62	4.1.1.2.2.01.11.01.00.00	Taxa de Serviços Cadastrais					22.000,00	23.485,00	25.093,72	26.812,64	97.391,36
			00.01.0013	00.00.00	100,000		22.000,00	23.485,00	25.093,72	26.812,64	97.391,36
63	4.1.1.2.2.01.11.02.00.00	Taxa de Cemitério					22.000,00	23.485,00	25.093,72	26.812,64	97.391,36
			00.01.0013	00.00.00	100,000		22.000,00	23.485,00	25.093,72	26.812,64	97.391,36

Receita	Código	Especificação	Recurso	Aplicação	%	Não detalhado	2018	2019	2020	2021	Valor
64	4.1.1.2.2.01.11.03.00.00	Taxa de Limpeza Urbana					24.000,00	25.620,00	27.374,97	29.250,16	106.245,13
			00.01.0013	00.00.00	100,000		24.000,00	25.620,00	27.374,97	29.250,16	106.245,13
65	4.1.1.3.0.00.11.00.00.00	Contribuição de Melhoria - Principal					1.000,00	1.067,50	1.140,62	1.218,76	4.426,88
			00.01.0013	00.00.00	100,000		1.000,00	1.067,50	1.140,62	1.218,76	4.426,88
66	4.1.2.4.0.00.11.00.00.00	Contribuição para o Custeio do Serviço de Iluminação Pública - Principal					946.000,00	1.009.855,00	1.079.030,07	1.152.943,63	4.187.828,70
			00.01.0013	00.00.00	100,000		946.000,00	1.009.855,00	1.079.030,07	1.152.943,63	4.187.828,70
67	4.1.3.1.0.01.11.02.00.00	Aluguéis Prefeitura					41.000,00	43.767,50	46.765,57	49.969,01	181.502,08
			00.01.0013	00.00.00	100,000		41.000,00	43.767,50	46.765,57	49.969,01	181.502,08
68	4.1.3.1.0.01.11.03.00.00	Arrendamentos					25.000,00	26.687,50	28.515,59	30.468,91	110.672,00
			00.01.0013	00.00.00	100,000		25.000,00	26.687,50	28.515,59	30.468,91	110.672,00
69	4.1.3.2.1.00.11.02.01.00	Rec. Rem. Dep. Bancários - Rec. Vinc. ao FUNDEB 60%					18.900,00	20.175,75	21.557,79	23.034,50	83.668,04
			00.01.0005	01.02.01	100,000		18.900,00	20.175,75	21.557,79	23.034,50	83.668,04
70	4.1.3.2.1.00.11.02.02.00	Rec. Rem. Dep. Bancários - Rec. Vinc. ao FUNDEB 40%					11.100,00	11.849,25	12.660,92	13.528,20	49.138,37
			00.01.0006	01.02.03	100,000		11.100,00	11.849,25	12.660,92	13.528,20	49.138,37
162	4.1.3.2.1.00.11.03.00.00	Rec. Rem. Dep. Banc. Rec. Vinc-Fundo de Saúde					35.000,00	37.362,50	39.921,83	42.656,48	154.940,81
			00.01.0009	02.04.00	100,000		35.000,00	37.362,50	39.921,83	42.656,48	154.940,81
163	4.1.3.2.1.00.11.04.00.00	Rec. Rem. Dep. Banc. Rec. Vinc-Convênios de Saúde					3.000,00	3.202,50	3.421,87	3.656,27	13.280,64
			00.01.0027	02.06.00	100,000		3.000,00	3.202,50	3.421,87	3.656,27	13.280,64
71	4.1.3.2.1.00.11.05.00.00	Rec. Rem. Dep. Bancários - Rec. Vinc ao MDE					18.000,00	19.215,00	20.531,23	21.937,62	79.683,85
			00.01.0025	01.03.50	100,000		18.000,00	19.215,00	20.531,23	21.937,62	79.683,85
72	4.1.3.2.1.00.11.06.00.00	Rec. Rem. Dep. Bancários. Rec. Vinc-CIDE					1.000,00	1.067,50	1.140,62	1.218,76	4.426,88
			00.01.0013	00.00.00	100,000		1.000,00	1.067,50	1.140,62	1.218,76	4.426,88
73	4.1.3.2.1.00.11.07.00.00	Rec. Rem. Dep. Bancários Rec. Vinc-FNAS					10.000,00	10.675,00	11.406,24	12.187,56	44.268,80
			00.01.0016	04.04.00	100,000		10.000,00	10.675,00	11.406,24	12.187,56	44.268,80
74	4.1.3.2.1.00.11.08.00.00	Rec. Rem. Dep. Bancários Rec. Vinc-Convênios Prefeitura					15.000,00	16.012,50	17.109,36	18.281,35	66.403,21
			00.01.0028	04.03.00	100,000		15.000,00	16.012,50	17.109,36	18.281,35	66.403,21
75	4.1.3.2.1.00.11.09.00.00	Rec. Rem. Dep. Bancários - Rec. Vinculados - Outras					24.000,00	25.620,00	27.374,97	29.250,16	106.245,13
			00.01.0013	00.00.00	100,000		24.000,00	25.620,00	27.374,97	29.250,16	106.245,13
164	4.1.3.2.1.00.11.99.01.00	Remuneração de Outros Dep. Recursos Não Vinculados - FMS					10.000,00	10.675,00	11.406,24	12.187,56	44.268,80
			00.01.0018	02.01.00	100,000		10.000,00	10.675,00	11.406,24	12.187,56	44.268,80
76	4.1.3.2.1.00.11.99.02.00	Rem. de Outros Dep. Recursos Não Vinculados - Diversos					20.000,00	21.350,00	22.812,48	24.375,13	88.537,61
			00.01.0013	00.00.00	100,000		20.000,00	21.350,00	22.812,48	24.375,13	88.537,61
77	4.1.3.9.0.00.11.00.00.00	Demais Receitas Patrimoniais - Principal					99.000,00	105.682,50	112.921,75	120.656,89	438.261,14
			00.01.0013	00.00.00	100,000		99.000,00	105.682,50	112.921,75	120.656,89	438.261,14
78	4.1.6.1.0.01.11.13.01.00	Serv. Inscrição em Consursos Públicos					11.000,00	11.742,50	12.546,86	13.406,32	48.695,68
			00.01.0013	00.00.00	100,000		11.000,00	11.742,50	12.546,86	13.406,32	48.695,68
79	4.1.6.1.0.01.11.13.02.00	Serv. de Venda de Editais					5.000,00	5.337,50	5.703,12	6.093,78	22.134,40
			00.01.0013	00.00.00	100,000		5.000,00	5.337,50	5.703,12	6.093,78	22.134,40
80	4.1.6.1.0.01.11.26.00.00	Serviços de Abate de Animais					16.000,00	17.080,00	18.249,98	19.500,10	70.830,08
			00.01.0013	00.00.00	100,000		16.000,00	17.080,00	18.249,98	19.500,10	70.830,08
81	4.1.6.1.0.01.11.99.00.00	Outros Serviços					166.000,00	177.205,00	189.343,54	202.313,57	734.862,11
			00.01.0013	00.00.00	100,000		166.000,00	177.205,00	189.343,54	202.313,57	734.862,11

PLANO PLURIANUAL 2018 a 2021 - PPA período 2018 à 2021

Relação Detalhada das Receitas Planejadas (Consolidado)

Seleção: Alteração em 01/10/2017 (C)

Receita	Código	Especificação	Recurso	Aplicação	%	Não detalhado	2018	2019	2020	2021	Valor
82	4.1.7.1.8.01.21.01.00.00	Cota-Parte FPM - Próprio					5.751.360,00	6.139.576,80	6.560.137,81	7.009.507,25	25.460.581,86
			00.01.0013	00.00.00	100,000		5.751.360,00	6.139.576,80	6.560.137,81	7.009.507,25	25.460.581,86
83	4.1.7.1.8.01.21.02.00.00	Cota-Parte FPM - Educação					3.777.620,00	4.032.609,35	4.308.843,09	4.603.998,84	16.723.071,28
			00.01.0017	01.01.01	100,000		3.777.620,00	4.032.609,35	4.308.843,09	4.603.998,84	16.723.071,28
84	4.1.7.1.8.01.21.03.00.00	Cota-Parte FPM - Saúde					2.277.020,00	2.430.718,85	2.597.223,09	2.775.132,87	10.080.094,81
			00.01.0018	02.01.00	100,000		2.277.020,00	2.430.718,85	2.597.223,09	2.775.132,87	10.080.094,81
85	4.1.7.1.8.01.31.01.00.00	Cota-Parte FPM - 1% Mês de Dezembro - Próprio					412.500,00	440.343,75	470.507,30	502.737,05	1.826.088,10
			00.01.0013	00.00.00	100,000		412.500,00	440.343,75	470.507,30	502.737,05	1.826.088,10
86	4.1.7.1.8.01.31.02.00.00	Cota-Parte FPM - 1% Mês de Dezembro - Educação					137.500,00	146.781,25	156.835,76	167.579,02	608.696,03
			00.01.0017	01.01.01	100,000		137.500,00	146.781,25	156.835,76	167.579,02	608.696,03
87	4.1.7.1.8.01.41.01.00.00	Cota-Parte FPM - 1% Cota entregue no mês de julho - Próprio					375.000,00	400.532,50	427.968,98	457.284,85	1.660.786,33
			00.01.0013	00.00.00	100,000		375.000,00	400.532,50	427.968,98	457.284,85	1.660.786,33
88	4.1.7.1.8.01.41.02.00.00	Cota-Parte FPM - 1% Cota entregue no mês de julho - Educação					125.000,00	133.437,50	142.577,97	152.344,56	553.360,03
			00.01.0017	01.01.01	100,000		125.000,00	133.437,50	142.577,97	152.344,56	553.360,03
89	4.1.7.1.8.01.51.01.00.00	Cota Parte do ITR - Próprio					24.752,00	26.422,76	28.232,72	30.166,66	109.574,14
			00.01.0013	00.00.00	100,000		24.752,00	26.422,76	28.232,72	30.166,66	109.574,14
90	4.1.7.1.8.01.51.02.00.00	Cota Parte do ITR - Educação					11.934,00	12.739,54	13.612,20	14.544,64	52.830,38
			00.01.0017	01.01.01	100,000		11.934,00	12.739,54	13.612,20	14.544,64	52.830,38
91	4.1.7.1.8.01.51.03.00.00	Cota Parte do ITR - Saúde					7.514,00	8.021,20	8.570,65	9.157,74	33.263,59
			00.01.0018	02.01.00	100,000		7.514,00	8.021,20	8.570,65	9.157,74	33.263,59
92	4.1.7.1.8.02.61.00.00.00	Cota-Parte do Fundo Especial do Petróleo FEP - Principal					160.000,00	170.800,00	183.058,07	195.597,55	709.455,62
			00.01.0013	00.00.00	100,000		160.000,00	170.800,00	183.058,07	195.597,55	709.455,62
165	4.1.7.1.8.03.11.01.01.00	Piso Atenção Básica (PAB FIXO)					480.000,00	512.400,00	547.499,40	585.003,11	2.124.902,51
			00.01.0061	02.04.00	100,000		480.000,00	512.400,00	547.499,40	585.003,11	2.124.902,51
166	4.1.7.1.8.03.11.01.02.00	Saúde da Família - SF					653.000,00	697.600,00	744.827,31	795.847,98	2.891.275,29
			00.01.0061	02.04.00	100,000		653.000,00	697.600,00	744.827,31	795.847,98	2.891.275,29
167	4.1.7.1.8.03.11.01.03.00	Agentes Comunitários de Saúde - ACS					570.000,00	608.475,00	650.155,54	694.691,19	2.523.321,73
			00.01.0061	02.04.00	100,000		570.000,00	608.475,00	650.155,54	694.691,19	2.523.321,73
168	4.1.7.1.8.03.11.01.04.00	Saúde Bucal - SB					230.000,00	245.525,00	262.343,46	280.313,99	1.018.182,45
			00.01.0061	02.04.00	100,000		230.000,00	245.525,00	262.343,46	280.313,99	1.018.182,45
169	4.1.7.1.8.03.11.01.05.00	PMAQ - Programa de Melhoria do Acesso e da Qualidade					420.000,00	448.350,00	479.061,98	511.877,72	1.859.289,70
			00.01.0061	02.04.00	100,000		420.000,00	448.350,00	479.061,98	511.877,72	1.859.289,70
170	4.1.7.1.8.03.11.01.07.00	Incentivo ao Programa Academia da Saúde					50.000,00	53.375,00	57.031,19	60.937,82	221.344,01
			00.01.0061	02.04.00	100,000		50.000,00	53.375,00	57.031,19	60.937,82	221.344,01
171	4.1.7.1.8.03.11.01.08.00	Compensação de Especificidades Regionais					45.000,00	48.037,50	51.328,07	54.844,04	199.209,61
			00.01.0061	02.04.00	100,000		45.000,00	48.037,50	51.328,07	54.844,04	199.209,61
172	4.1.7.1.8.03.11.01.09.00	PSE - Programa Saúde na Escola					45.000,00	48.037,50	51.328,07	54.844,04	199.209,61
			00.01.0061	02.04.00	100,000		45.000,00	48.037,50	51.328,07	54.844,04	199.209,61
173	4.1.7.1.8.03.11.01.10.00	Núcleo de Apoio a Saúde da Família - NASF					280.000,00	298.900,00	319.374,65	341.251,81	1.239.526,46
			00.01.0061	02.04.00	100,000		280.000,00	298.900,00	319.374,65	341.251,81	1.239.526,46
174	4.1.7.1.8.03.11.01.11.00	Teste Rápido de Gravidez					15.000,00	16.012,50	17.109,36	18.281,35	66.403,21
			00.01.0061	02.04.00	100,000		15.000,00	16.012,50	17.109,36	18.281,35	66.403,21

PLANO PLURIANUAL 2018 a 2021 - PPA período 2018 à 2021

Relação Detalhada das Receitas Planejadas (Consolidado)

Seleção: Alteração em 01/10/2017 (C)

Receita	Código	Especificação	Recurso	Aplicação	%	Não detalhado	2018	2019	2020	2021	Valor
175	4.1.7.1.8.03.11.01.99.00	Outros Programas Financ. por Transf. Fundo a Fundo									
			00.01.0061	02.04.00	100,000		90.000,00	96.075,00	102.656,14	109.688,08	398.419,22
176	4.1.7.1.8.03.11.02.01.00	Teto Financeiro					90.000,00	96.075,00	102.656,14	109.688,08	398.419,22
			00.01.0062	02.04.00	100,000		360.000,00	384.300,00	410.624,55	438.752,33	1.593.676,88
177	4.1.7.1.8.03.11.02.02.00	SAMU - Serviços de Atendimento Móvel de Urgência					360.000,00	384.300,00	410.624,55	438.752,33	1.593.676,88
			00.01.0062	02.04.00	100,000		210.000,00	224.175,00	239.530,99	255.938,86	929.644,85
178	4.1.7.1.8.03.11.02.03.00	CEO - Centro de Especialidades Odontológicas					210.000,00	224.175,00	239.530,99	255.938,86	929.644,85
			00.01.0062	02.04.00	100,000		45.000,00	48.037,50	51.328,07	54.844,04	199.209,61
179	4.1.7.1.8.03.11.02.04.00	CAPS - Centro de Atenção Psicossocial					45.000,00	48.037,50	51.328,07	54.844,04	199.209,61
			00.01.0062	02.04.00	100,000		20.000,00	21.350,00	22.812,48	24.375,13	88.537,61
180	4.1.7.1.8.03.11.02.14.00	Outros Programas Financ. por Transf. Fundo a Fundo					20.000,00	21.350,00	22.812,48	24.375,13	88.537,61
			00.01.0062	02.04.00	100,000		80.000,00	85.400,00	91.249,90	97.500,52	354.150,42
181	4.1.7.1.8.03.11.03.01.00	Vigilância e Promoção da Saúde					80.000,00	85.400,00	91.249,90	97.500,52	354.150,42
			00.01.0064	02.04.00	100,000		150.000,00	160.125,00	171.093,56	182.813,47	664.032,03
182	4.1.7.1.8.03.11.03.02.00	Vigilância Sanitária					150.000,00	160.125,00	171.093,56	182.813,47	664.032,03
			00.01.0064	02.04.00	100,000		50.000,00	53.375,00	57.031,19	60.937,82	221.344,01
183	4.1.7.1.8.03.11.03.99.00	Outros Programas Financ. por Transf. Fundo a Fundo					50.000,00	53.375,00	57.031,19	60.937,82	221.344,01
			00.01.0064	02.04.00	100,000		250.000,00	266.875,00	285.155,94	304.689,12	1.106.720,06
184	4.1.7.1.8.03.11.04.01.00	Componente Básico da Assistência Farmacêutica Fixo					250.000,00	266.875,00	285.155,94	304.689,12	1.106.720,06
			00.01.0063	02.04.00	100,000		220.000,00	234.850,00	250.937,22	268.126,42	973.913,64
185	4.1.7.1.8.03.11.05.01.00	Qualificação da Gestão do SUS					220.000,00	234.850,00	250.937,22	268.126,42	973.913,64
			00.01.0009	02.04.00	100,000		25.000,00	26.687,50	28.515,59	30.468,91	110.672,00
186	4.1.7.1.8.03.11.05.02.00	Implantação de Ações e Serviços de Saúde					25.000,00	26.687,50	28.515,59	30.468,91	110.672,00
			00.01.0009	02.04.00	100,000		15.000,00	16.012,50	17.109,36	18.281,35	66.403,21
187	4.1.7.1.8.03.11.05.03.00	Outros Programas Financ. por Transf. Fundo a Fundo					15.000,00	16.012,50	17.109,36	18.281,35	66.403,21
			00.01.0009	02.04.00	100,000		10.000,00	10.675,00	11.406,24	12.187,56	44.268,80
188	4.1.7.1.8.03.11.99.01.00	Famácia Popular do Brasil					10.000,00	10.675,00	11.406,24	12.187,56	44.268,80
			00.01.0066	02.04.00	100,000		20.000,00	21.350,00	22.812,48	24.375,13	88.537,61
93	4.1.7.1.8.04.11.01.01.00	Piso Básico Variável - SCFV					20.000,00	21.350,00	22.812,48	24.375,13	88.537,61
			00.01.0016	04.04.00	100,000		200.000,00	213.500,00	228.124,75	243.751,30	885.376,05
94	4.1.7.1.8.04.11.01.02.00	Piso Básico Fixo - PAIF					200.000,00	213.500,00	228.124,75	243.751,30	885.376,05
			00.01.0016	04.04.00	100,000		221.000,00	235.917,50	252.077,85	269.345,18	978.340,53
95	4.1.7.1.8.04.11.01.03.00	BPC na Escola					221.000,00	235.917,50	252.077,85	269.345,18	978.340,53
			00.01.0016	04.04.00	100,000		25.000,00	26.687,50	28.515,59	30.468,91	110.672,00
96	4.1.7.1.8.04.11.01.04.00	ACESSUAS					25.000,00	26.687,50	28.515,59	30.468,91	110.672,00
			00.01.0016	04.04.00	100,000		20.000,00	21.350,00	22.812,48	24.375,13	88.537,61
97	4.1.7.1.8.04.11.02.01.00	Piso Fixo de Média Complexidade - PAEFI					20.000,00	21.350,00	22.812,48	24.375,13	88.537,61
			00.01.0016	04.04.00	100,000		120.000,00	128.100,00	136.874,85	146.250,78	531.225,63
98	4.1.7.1.8.04.11.02.02.00	Piso de Alta Complexidade					120.000,00	128.100,00	136.874,85	146.250,78	531.225,63
			00.01.0016	04.04.00	100,000		55.000,00	58.712,50	62.734,31	67.031,61	243.478,42
99	4.1.7.1.8.04.11.02.03.00	Ações Estratégicas - AEPETI					55.000,00	58.712,50	62.734,31	67.031,61	243.478,42
			00.01.0016	04.04.00	100,000		60.000,00	64.050,00	68.437,42	73.125,39	265.612,81
			00.01.0016	04.04.00	100,000		60.000,00	64.050,00	68.437,42	73.125,39	265.612,81

Receita	Código	Especificação	Recurso	Aplicação	%	Não detalhado	2018	2019	2020	2021	Valor
100	4.1.7.1.8.04.11.02.04.00	Primeira Infância no SUAS					90.000,00	96.075,00	102.656,14	109.688,08	398.419,22
			00.01.0016	04.04.00	100,000		90.000,00	96.075,00	102.656,14	109.688,08	398.419,22
101	4.1.7.1.8.04.11.03.01.00	IGDSUAS - Índice de Gestão Descentralizada do SUAS					52.000,00	55.510,00	59.312,44	63.375,34	230.197,78
			00.01.0016	04.04.00	100,000		52.000,00	55.510,00	59.312,44	63.375,34	230.197,78
102	4.1.7.1.8.04.11.03.02.00	IGDBF - Índice de Gestão Descentralizada do Bolsa Família					185.000,00	197.487,50	211.015,39	225.469,95	818.972,84
			00.01.0016	04.04.00	100,000		185.000,00	197.487,50	211.015,39	225.469,95	818.972,84
103	4.1.7.1.8.04.11.99.00.00	Outras Transferências do FNAS					141.000,00	150.517,50	160.827,95	171.844,66	624.190,11
			00.01.0016	04.04.00	100,000		141.000,00	150.517,50	160.827,95	171.844,66	624.190,11
104	4.1.7.1.8.05.11.00.00.00	Transferências do Salário-Educação - Principal					620.000,00	661.850,00	707.186,72	755.629,02	2.744.665,74
			00.01.0021	01.03.01	100,000		620.000,00	661.850,00	707.186,72	755.629,02	2.744.665,74
105	4.1.7.1.8.05.21.00.00.00	Transferências Diretas do FNDE referentes ao Programa Dinheiro Direto na E					30.000,00	32.025,00	34.218,71	36.562,69	132.806,40
			00.01.0022	01.03.95	100,000		30.000,00	32.025,00	34.218,71	36.562,69	132.806,40
106	4.1.7.1.8.05.31.01.00.00	PNAE Ensino Fundamental					140.000,00	149.450,00	159.687,32	170.625,91	619.763,23
			00.01.0023	01.03.95	100,000		140.000,00	149.450,00	159.687,32	170.625,91	619.763,23
107	4.1.7.1.8.05.31.02.00.00	PNAE Pré-Escola					65.000,00	69.387,50	74.140,54	79.219,17	287.747,21
			00.01.0023	01.03.98	100,000		65.000,00	69.387,50	74.140,54	79.219,17	287.747,21
108	4.1.7.1.8.05.31.03.00.00	PNAE EJA					35.000,00	37.362,50	39.921,83	42.656,48	154.940,81
			00.01.0023	01.03.99	100,000		35.000,00	37.362,50	39.921,83	42.656,48	154.940,81
109	4.1.7.1.8.05.31.04.00.00	PNAE Creche					40.000,00	42.700,00	45.624,95	48.750,26	177.075,21
			00.01.0023	01.03.98	100,000		40.000,00	42.700,00	45.624,95	48.750,26	177.075,21
110	4.1.7.1.8.05.41.00.00.00	Transferências Diretas do FNDE referentes ao Programa Nacional de Apoio a					140.000,00	149.450,00	159.687,32	170.625,91	619.763,23
			00.01.0024	01.03.95	100,000		140.000,00	149.450,00	159.687,32	170.625,91	619.763,23
111	4.1.7.1.8.05.91.00.00.00	Outras Transferências Diretas do Fundo Nacional do Desenvolvimento da Edt					185.000,00	197.487,50	211.015,39	225.469,95	818.972,84
			00.01.0025	01.03.95	100,000		185.000,00	197.487,50	211.015,39	225.469,95	818.972,84
112	4.1.7.1.8.06.11.01.00.00	Transf. Financ. ICMS - Desoneração LC Nº 87/96 - Próprio					22.400,00	23.912,00	25.549,97	27.300,14	99.162,11
			00.01.0013	00.00.00	100,000		22.400,00	23.912,00	25.549,97	27.300,14	99.162,11
113	4.1.7.1.8.06.11.02.00.00	Transf. Financ. ICMS - Desoneração LC Nº 87/96 - Educação					10.800,00	11.529,00	12.318,74	13.162,57	47.810,31
			00.01.0017	01.01.01	100,000		10.800,00	11.529,00	12.318,74	13.162,57	47.810,31
114	4.1.7.1.8.06.11.03.00.00	Transf. Financ. ICMS - Desoneração LC Nº 87/96 - Saúde					6.800,00	7.259,00	7.756,24	8.287,54	30.102,78
			00.01.0018	02.01.00	100,000		6.800,00	7.259,00	7.756,24	8.287,54	30.102,78
189	4.1.7.1.8.10.11.00.00.00	Transf. de Convênio da União para o SUS					10.000,00	10.675,00	11.406,24	12.187,56	44.268,80
			00.01.0027	02.06.00	100,000		10.000,00	10.675,00	11.406,24	12.187,56	44.268,80
115	4.1.7.1.8.10.21.00.00.00	Transferências de Convênios da União Destinadas a Programas de Educaçãc					22.000,00	23.485,00	25.093,72	26.812,64	97.391,36
			00.01.0026	01.06.01	100,000		22.000,00	23.485,00	25.093,72	26.812,64	97.391,36
116	4.1.7.1.8.10.91.99.00.00	Outras Transferências de Convênios da União					80.000,00	85.400,00	91.249,90	97.500,52	354.150,42
			00.01.0028	04.03.00	100,000		80.000,00	85.400,00	91.249,90	97.500,52	354.150,42
117	4.1.7.1.8.99.11.01.00.00	FEX - Auxílio Financeiro para Fomento das. Exportações					5.000,00	5.337,50	5.703,12	6.093,78	22.134,40
			00.01.0013	00.00.00	100,000		5.000,00	5.337,50	5.703,12	6.093,78	22.134,40
118	4.1.7.1.8.99.11.99.00.00	Outras Transferências da União					465.840,00	496.074,20	530.055,28	566.364,07	2.058.333,55
			00.01.0013	00.00.00	100,000		465.840,00	496.074,20	530.055,28	566.364,07	2.058.333,55
119	4.1.7.2.8.01.11.01.00.00	Cota-Parte do ICMS - Próprio					3.236.800,00	3.455.284,00	3.691.970,95	3.944.870,96	14.328.925,91
			00.01.0013	00.00.00	100,000		3.236.800,00	3.455.284,00	3.691.970,95	3.944.870,96	14.328.925,91

Bj

Relação Detalhada das Receitas Planejadas (Consolidado)

Seleção: Alteração em 01/10/2017 (C)

Receita	Código	Especificação	Recurso	Aplicação	%	Não detalhado	2018	2019	2020	2021	Valor
120	4.1.7.2.8.01.11.02.00.00	Cota-Parte do ICMS - Educação	00.01.0017	01.01.01	100,000		1.560.600,00	1.665.940,50	1.780.057,42	1.901.991,36	6.908.589,28
121	4.1.7.2.8.01.11.03.00.00	Cota-Parte do ICMS - Saúde	00.01.0018	02.01.00	100,000		982.600,00	1.048.925,50	1.120.776,90	1.197.550,11	4.349.852,51
122	4.1.7.2.8.01.21.01.00.00	Cota-Parte do IPVA - Próprio	00.01.0013	00.00.00	100,000		196.000,00	209.230,00	223.562,26	238.876,27	867.668,53
123	4.1.7.2.8.01.21.02.00.00	Cota-Parte do IPVA - Educação	00.01.0017	01.01.01	100,000		94.500,00	100.878,75	107.788,94	115.172,49	418.340,18
124	4.1.7.2.8.01.21.03.00.00	Cota-Parte do IPVA - Saúde	00.01.0018	02.01.00	100,000		59.500,00	63.516,25	67.867,11	72.516,01	263.399,37
125	4.1.7.2.8.01.31.01.00.00	Cota-Parte do IPI Municípios - Próprio	00.01.0013	00.00.00	100,000		11.200,00	11.956,00	12.774,99	13.650,07	49.581,06
126	4.1.7.2.8.01.31.02.00.00	Cota-Parte do IPI Municípios - Educação	00.01.0017	01.01.01	100,000		5.400,00	5.764,50	6.159,37	6.581,28	23.905,15
127	4.1.7.2.8.01.31.03.00.00	Cota-Parte do IPI Municípios - Saúde	00.01.0018	02.01.00	100,000		3.400,00	3.629,50	3.878,12	4.143,77	15.051,39
128	4.1.7.2.8.01.41.00.00.00	Cota-Parte da Contribuição de Intervenção no Domínio Econômico - Principal	00.01.0013	00.00.00	100,000		26.000,00	27.755,00	29.656,22	31.687,67	115.098,89
129	4.1.7.2.8.01.51.00.00.00	Outras Participações na Receita dos Estados - Principal	00.01.0013	00.00.00	100,000		15.000,00	16.012,50	17.109,36	18.281,35	66.403,21
190	4.1.7.2.8.03.11.01.00.00	Transf. do Estado para Programas de Saúde - Atenção Básica	00.01.0061	02.04.00	100,000		45.000,00	48.037,50	51.328,07	54.844,04	199.209,61
191	4.1.7.2.8.03.11.02.00.00	Transf. do Estado para Programas de Saúde - MAC	00.01.0062	02.04.00	100,000		70.000,00	74.725,00	79.843,66	85.312,95	309.881,61
192	4.1.7.2.8.03.11.99.00.00	Outras Transferências de Recursos do Estado Para Saúde	00.01.0066	02.04.00	100,000		20.000,00	21.350,00	22.812,48	24.375,13	88.537,61
193	4.1.7.2.8.10.10.10.00.00	Transferências de Convênios dos Estados para o SUS	00.01.0027	02.06.00	100,000		40.000,00	42.700,00	45.624,95	48.750,26	177.075,21
130	4.1.7.2.8.10.21.01.00.00	Programa a Caminho da Escola	00.01.0026	01.06.01	100,000		180.000,00	192.150,00	205.312,28	219.376,16	796.838,44
131	4.1.7.2.8.10.91.01.00.00	Outras Transf. de Convênios dos Estados - Assist. Social	00.01.0068	04.03.00	100,000		20.000,00	21.350,00	22.812,48	24.375,13	88.537,61
132	4.1.7.2.8.10.91.99.00.00	Outras Transf. de Convênios dos Estados	00.01.0028	04.03.00	100,000		45.000,00	48.037,50	51.328,07	54.844,04	199.209,61
133	4.1.7.2.8.99.11.01.00.00	FDS - Fundo de Desenvolvimento Social	00.01.0067	04.03.00	100,000		1.000,00	1.067,50	1.140,62	1.218,76	4.426,88
134	4.1.7.2.8.99.11.03.00.00	CRAS/PAIF	00.01.0067	04.03.00	100,000		59.000,00	62.982,50	67.296,80	71.906,63	261.185,93
135	4.1.7.2.8.99.11.99.02.00	FEAS - Estado	00.01.0067	04.03.00	100,000		20.000,00	21.350,00	22.812,48	24.375,13	88.537,61
136	4.1.7.2.8.99.11.99.03.00	Outras Transferências dos Estados - Prefeitura	00.01.0013	00.00.00	100,000		35.000,00	37.362,50	39.921,83	42.656,48	154.940,81

B3

Receita	Código	Especificação	Recurso	Aplicação	%	Não detalhado	2018	2019	2020	2021	Valor
137	4.1.7.5.8.01.11.01.00.00	Transf. de Recurso do FUNDEB 60%					5.739.300,00	6.126.702,75	6.546.381,89	6.994.809,05	25.407.193,69
			00.01.0005	01.02.01	100,000		5.739.300,00	6.126.702,75	6.546.381,89	6.994.809,05	25.407.193,69
138	4.1.7.5.8.01.11.02.00.00	Transf. de Recurso do FUNDEB 40%					3.370.700,00	3.598.222,25	3.844.700,47	4.108.062,46	14.921.685,18
			00.01.0006	01.02.03	100,000		3.370.700,00	3.598.222,25	3.844.700,47	4.108.062,46	14.921.685,18
139	4.1.7.5.8.01.21.01.00.00	Transf. de Recurso do Complementação do FUNDEB 60%					781.200,00	833.931,00	891.055,27	952.092,56	3.458.278,83
			00.01.0206	01.02.05	100,000		781.200,00	833.931,00	891.055,27	952.092,56	3.458.278,83
140	4.1.7.5.8.01.21.02.00.00	Transf. de Recurso do Complementação do FUNDEB 40%					458.800,00	489.769,00	523.318,18	559.165,47	2.031.052,65
			00.01.0205	01.02.07	100,000		458.800,00	489.769,00	523.318,18	559.165,47	2.031.052,65
141	4.1.9.2.1.99.11.01.00.00	Outras Indenizações (PM)					210.000,00	224.175,00	239.530,99	255.938,86	929.644,85
			00.01.0013	00.00.00	100,000		210.000,00	224.175,00	239.530,99	255.938,86	929.644,85
194	4.1.9.2.1.99.11.02.00.00	Outras Indenizações (FMS)					90.000,00	96.075,00	102.656,14	109.688,08	398.419,22
			00.01.0013	00.00.00	100,000		90.000,00	96.075,00	102.656,14	109.688,08	398.419,22
142	4.1.9.2.1.99.11.03.00.00	Outras Indenizações (FMAS)					70.000,00	74.725,00	79.843,66	85.312,95	309.881,61
			00.01.0013	00.00.00	100,000		70.000,00	74.725,00	79.843,66	85.312,95	309.881,61
143	4.1.9.2.2.99.11.01.00.00	Outras Restituições (PM)					554.000,00	519.520,00	476.388,20	508.664,77	2.058.572,97
			00.01.0013	00.00.00	100,000		554.000,00	519.520,00	476.388,20	508.664,77	2.058.572,97
195	4.1.9.2.2.99.11.02.00.00	Outras Restituições (FMS)					210.000,00	224.175,00	239.530,99	255.938,86	929.644,85
			00.01.0013	00.00.00	100,000		210.000,00	224.175,00	239.530,99	255.938,86	929.644,85
144	4.1.9.2.2.99.11.03.00.00	Outras Restituições (FMAS)					130.000,00	138.775,00	148.281,09	158.438,34	575.494,43
			00.01.0013	00.00.00	100,000		130.000,00	138.775,00	148.281,09	158.438,34	575.494,43
145	4.1.9.9.0.99.13.02.00.00	Outras Receitas Primarias - Divida Ativa Não Tributária					60.000,00	64.050,00	68.437,42	73.125,39	265.612,81
			00.01.0013	00.00.00	100,000		60.000,00	64.050,00	68.437,42	73.125,39	265.612,81
146	4.2.2.1.3.00.11.00.00.00	Alienação de Bens Móveis e Semoventes - Principal					46.000,00	49.105,00	52.468,69	56.062,80	203.636,49
			00.01.0020	04.01.01	100,000		46.000,00	49.105,00	52.468,69	56.062,80	203.636,49
196	4.2.4.1.8.03.11.00.00.00	Transferências de Recursos do Sistema Único de Saúde SUS					161.000,00	171.867,50	183.640,42	196.219,79	712.727,71
			00.01.0065	02.04.00	100,000		161.000,00	171.867,50	183.640,42	196.219,79	712.727,71
147	4.2.4.1.8.05.11.00.00.00	Transferências de Recursos Destinados a Programas de Educação - Principal					115.000,00	122.762,50	131.171,73	140.156,99	509.091,22
			00.01.0025	01.03.95	100,000		115.000,00	122.762,50	131.171,73	140.156,99	509.091,22
197	4.2.4.1.8.10.11.00.00.00	Transferências de Convênio da União para o Sistema Único de Saúde - SUS					87.000,00	92.872,50	99.234,27	106.031,81	385.138,58
			00.01.0027	02.06.00	100,000		87.000,00	92.872,50	99.234,27	106.031,81	385.138,58
148	4.2.4.1.8.10.21.01.00.00	Transf. Conv. da União para Programas de Educação					80.000,00	85.400,00	91.249,90	97.500,52	354.150,42
			00.01.0026	01.06.01	100,000		80.000,00	85.400,00	91.249,90	97.500,52	354.150,42
149	4.2.4.1.8.10.51.00.00.00	Transferências de Convênios da União destinadas a Programas de Saneamer					330.000,00	352.275,00	376.405,84	402.189,64	1.460.870,48
			00.01.0028	04.03.00	100,000		330.000,00	352.275,00	376.405,84	402.189,64	1.460.870,48
150	4.2.4.1.8.10.71.00.00.00	Transferências de Convênios da União destinadas a Programas de Infra-Estru					261.000,00	278.617,50	297.702,79	318.095,43	1.155.415,72
			00.01.0028	04.03.00	100,000		261.000,00	278.617,50	297.702,79	318.095,43	1.155.415,72
151	4.2.4.1.8.10.91.01.00.00	Transf. de Convênios da União Destinados à Assistência Social					20.000,00	21.350,00	22.812,48	24.375,13	88.537,61
			00.01.0068	04.03.00	100,000		20.000,00	21.350,00	22.812,48	24.375,13	88.537,61
152	4.2.4.1.8.10.91.99.00.00	Outras Transferências de Cõnvenios da União					85.000,00	90.715,00	96.928,98	103.568,61	376.212,59
			00.01.0028	04.03.00	100,000		85.000,00	90.715,00	96.928,98	103.568,61	376.212,59
153	4.2.4.2.8.10.21.02.00.00	Transf. Conv. do Estado Destin. a Programas de Educação					58.000,00	61.915,00	66.156,18	70.687,88	256.759,06
			00.01.0026	01.06.01	100,000		58.000,00	61.915,00	66.156,18	70.687,88	256.759,06

Estado de Pernambuco

MUNICÍPIO DE SAIRÉ

PLANO PLURIANUAL 2018 a 2021 - PPA período 2018 à 2021

Relação Detalhada das Receitas Planejadas (Consolidado)

Seleção: Alteração em 01/10/2017 (C)

Receita	Código	Especificação	Recurso	Aplicação	%	Não detalhado	2018	2019	2020	2021	Valor
154	4.2.4.2.8.10.51.00.00.00	Transferências de Convênios dos Estados destinadas a Programas de Saneam					144.000,00	153.720,00	164.249,82	175.500,93	637.470,75
			00.01.0028	04.03.00	100,000		144.000,00	153.720,00	164.249,82	175.500,93	637.470,75
155	4.2.4.2.8.99.11.01.00.00	FEM - Fundo de Desenvolvimento Municipal					480.000,00	512.400,00	547.499,40	585.003,11	2.124.902,51
			00.01.0033	04.03.00	100,000		480.000,00	512.400,00	547.499,40	585.003,11	2.124.902,51
156	9.1.7.1.8.01.21.00.00.00	Dedução de Receita para a Formação do FUNDEB - FPM					-2.361.200,00	-2.520.581,00	-2.693.240,80	-2.877.727,79	-10.452.749,59
			00.01.0017	01.01.01	100,000		-2.361.200,00	-2.520.581,00	-2.693.240,80	-2.877.727,79	-10.452.749,59
157	9.1.7.1.8.01.51.00.00.00	(R)Dedução de Receita para a Formação do FUNDEB - ITR					-8.840,00	-9.436,70	-10.083,11	-10.773,81	-39.133,62
			00.01.0017	01.01.01	100,000		-8.840,00	-9.436,70	-10.083,11	-10.773,81	-39.133,62
158	9.1.7.1.8.06.11.00.00.00	Dedução de Receita para a Formação do FUNDEB - ICMS Desoneração - L.C					-8.000,00	-8.540,00	-9.124,99	-9.750,05	-35.415,04
			00.01.0017	01.01.01	100,000		-8.000,00	-8.540,00	-9.124,99	-9.750,05	-35.415,04
159	9.1.7.2.8.01.11.00.00.00	Dedução de Receita para a Formação do FUNDEB - ICMS					-1.156.000,00	-1.234.030,00	-1.318.561,06	-1.408.882,49	-5.117.473,55
			00.01.0017	01.01.01	100,000		-1.156.000,00	-1.234.030,00	-1.318.561,06	-1.408.882,49	-5.117.473,55
160	9.1.7.2.8.01.21.00.00.00	Dedução de Receita para a Formação do FUNDEB - IPVA					-70.000,00	-74.725,00	-79.843,66	-85.312,95	-309.881,61
			00.01.0017	01.01.01	100,000		-70.000,00	-74.725,00	-79.843,66	-85.312,95	-309.881,61
161	9.1.7.2.8.01.31.00.00.00	Dedução de Receita para a Formação do FUNDEB - IPI Exportação					-4.000,00	-4.270,00	-4.562,50	-4.875,02	-17.707,52
			00.01.0017	01.01.01	100,000		-4.000,00	-4.270,00	-4.562,50	-4.875,02	-17.707,52
Total geral:							42.198.000,00	44.974.000,00	47.975.000,00	51.262.000,00	186.410.000,00

Estado de Pernambuco
MUNICÍPIO DE SAIRE

PLANO PLURIANUAL 2018 a 2021 - PPA período 2018 a 2021

Despesa PPA por natureza

Código	Descrição	Ano 2018	Ano 2019	Ano 2020	Ano 2021	Total
3.0.00.00.00.00.00.00		34.932.000,00	38.173.000,00	40.478.000,00	43.250.387,05	156.833.387,05
4.0.00.00.00.00.00.00		6.056.000,00	5.512.000,00	6.123.000,00	6.542.425,45	24.233.425,45
9.0.00.00.00.00.00.00		1.210.000,00	1.289.000,00	1.375.000,00	1.469.187,50	5.343.187,50
	Total geral:	42.198.000,00	44.974.000,00	47.976.000,00	51.262.000,00	186.410.000,00

Estado de Pernambuco

MUNICÍPIO DE SAIRÉ

PLANO PLURIANUAL 2018 a 2021 - PPA período 2018 à 2021

Resumo das Receitas e Despesas por Fonte de Recurso (Consolidado)

Seleção: Mostrar detalhamento anual; Alteração em 01/10/2017 (C)

Recurso	Descrição do Recurso	2018 à 2021		Diferença
		Receita	Despesa	
00.01.0005	Recursos do FUNDEB - Magistério 60%	25.490.861,73	25.490.861,73	0,00
	2018	5.758.200,00	5.758.200,00	0,00
	2019	6.146.878,50	6.146.878,50	0,00
	2020	6.567.939,68	6.567.939,68	0,00
	2021	7.017.843,55	7.017.843,55	0,00
00.01.0006	Recursos do FUNDEB - Outras Despesas	14.970.823,55	14.970.823,55	0,00
	2018	3.381.800,00	3.381.800,00	0,00
	2019	3.610.071,50	3.610.071,50	0,00
	2020	3.857.361,39	3.857.361,39	0,00
	2021	4.121.590,66	4.121.590,66	0,00
00.01.0009	Recursos Transferidos pelo SUS	376.284,82	376.284,82	0,00
	2018	85.000,00	85.000,00	0,00
	2019	90.737,50	90.737,50	0,00
	2020	96.953,02	96.953,02	0,00
	2021	103.594,30	103.594,30	0,00
00.01.0013	Recursos Ordinários - Não vinculados	69.041.498,18	69.041.498,18	0,00
	2018	15.685.412,00	15.685.412,00	0,00
	2019	16.671.312,31	16.671.312,31	0,00
	2020	17.735.136,51	17.735.136,51	0,00
	2021	18.949.637,36	18.949.637,36	0,00
00.01.0016	Recursos Transferidos pelo FNAS	5.219.291,80	5.219.291,80	0,00
	2018	1.179.000,00	1.179.000,00	0,00
	2019	1.258.582,50	1.258.582,50	0,00
	2020	1.344.795,41	1.344.795,41	0,00
	2021	1.436.913,89	1.436.913,89	0,00
00.01.0017	Impostos e Transferências Educação - MDE	13.040.854,22	13.040.854,22	0,00
	2018	2.945.834,00	2.945.834,00	0,00
	2019	3.144.677,78	3.144.677,78	0,00
	2020	3.360.088,18	3.360.088,18	0,00
	2021	3.590.254,26	3.590.254,26	0,00
00.01.0018	Impostos e Transferências Saúde	17.130.937,49	17.130.937,49	0,00
	2018	3.869.754,00	3.869.754,00	0,00
	2019	4.130.962,41	4.130.962,41	0,00
	2020	4.413.933,32	4.413.933,32	0,00
	2021	4.716.287,76	4.716.287,76	0,00
00.01.0020	Alienação de Bens	203.636,49	203.636,49	0,00
	2018	46.000,00	46.000,00	0,00
	2019	49.105,00	49.105,00	0,00
	2020	52.468,69	52.468,69	0,00
	2021	56.062,80	56.062,80	0,00
00.01.0021	Recursos do Salário-Educação	2.744.665,74	2.744.665,74	0,00
	2018	620.000,00	620.000,00	0,00
	2019	661.850,00	661.850,00	0,00
	2020	707.186,72	707.186,72	0,00
	2021	755.629,02	755.629,02	0,00

12/8

Estado de Pernambuco
MUNICÍPIO DE SAIRÉ

PLANO PLURIANUAL 2018 a 2021 - PPA período 2018 à 2021

Resumo das Receitas e Despesas por Fonte de Recurso (Consolidado)

Seleção: Mostrar detalhamento anual; Alteração em 01/10/2017 (C)

Recurso	Descrição do Recurso	2018 à 2021		Diferença
		Receita	Despesa	
00.01.0022	Recursos do Programa Dinheiro Direto na Escola - PDDE	132.806,40	132.806,40	0,00
	2018	30.000,00	30.000,00	0,00
	2019	32.025,00	32.025,00	0,00
	2020	34.218,71	34.218,71	0,00
	2021	36.562,69	36.562,69	0,00
00.01.0023	Recursos do Programa Nacional de Alimentação Escolar - PNAE	1.239.526,46	1.239.526,46	0,00
	2018	280.000,00	280.000,00	0,00
	2019	298.900,00	298.900,00	0,00
	2020	319.374,64	319.374,64	0,00
	2021	341.251,82	341.251,82	0,00
00.01.0024	Recursos do Programa Nacional de Apoio ao Transporte Escolar - PNAT	619.763,23	619.763,23	0,00
	2018	140.000,00	140.000,00	0,00
	2019	149.450,00	149.450,00	0,00
	2020	159.687,32	159.687,32	0,00
	2021	170.625,91	170.625,91	0,00
00.01.0025	Outras Transferências do FNDE	1.407.747,91	1.407.747,91	0,00
	2018	318.000,00	318.000,00	0,00
	2019	339.465,00	339.465,00	0,00
	2020	362.718,35	362.718,35	0,00
	2021	387.564,56	387.564,56	0,00
00.01.0026	Transferências de Convênios - Educação	1.505.139,28	1.505.139,28	0,00
	2018	340.000,00	340.000,00	0,00
	2019	362.950,00	362.950,00	0,00
	2020	387.812,08	387.812,08	0,00
	2021	414.377,20	414.377,20	0,00
00.01.0027	Transferências de Convênios - Saúde	619.763,23	619.763,23	0,00
	2018	140.000,00	140.000,00	0,00
	2019	149.450,00	149.450,00	0,00
	2020	159.687,33	159.687,33	0,00
	2021	170.625,90	170.625,90	0,00
00.01.0028	Transferências de Outros Convênios	4.249.732,78	4.249.732,78	0,00
	2018	960.000,00	960.000,00	0,00
	2019	1.024.777,50	1.024.777,50	0,00
	2020	1.094.974,76	1.094.974,76	0,00
	2021	1.169.980,52	1.169.980,52	0,00
00.01.0033	FEM - Fundo de Desenvolvimento Municipal	2.124.902,51	2.124.902,51	0,00
	2018	480.000,00	480.000,00	0,00
	2019	512.400,00	512.400,00	0,00
	2020	547.499,40	547.499,40	0,00
	2021	585.003,11	585.003,11	0,00
00.01.0061	Bloco de Atenção Básica	12.940.293,41	12.940.293,41	0,00
	2018	2.923.000,00	2.923.000,00	0,00
	2019	3.120.825,00	3.120.825,00	0,00
	2020	3.334.043,24	3.334.043,24	0,00
	2021	3.562.425,17	3.562.425,17	0,00

Estado de Pernambuco
MUNICÍPIO DE SAIRÉ

PLANO PLURIANUAL 2018 a 2021 - PPA período 2018 à 2021

Resumo das Receitas e Despesas por Fonte de Recurso (Consolidado)

Seleção: Mostrar detalhamento anual; Alteração em 01/10/2017 (C)

Recurso	Descrição do Recurso		2018 à 2021		Diferença
			Receita	Despesa	
00.01.0062	Bloco de MAC		3.475.100,98	3.475.100,98	0,00
		2018	785.000,00	785.000,00	0,00
		2019	837.987,50	837.987,50	0,00
		2020	895.389,65	895.389,65	0,00
		2021	956.723,83	956.723,83	0,00
00.01.0063	Bloco de Assistência Farmacêutica		973.913,64	973.913,64	0,00
		2018	220.000,00	220.000,00	0,00
		2019	234.850,00	234.850,00	0,00
		2020	250.937,22	250.937,22	0,00
		2021	268.126,42	268.126,42	0,00
00.01.0064	Bloco de Vigilância em Saúde		1.992.096,10	1.992.096,10	0,00
		2018	450.000,00	450.000,00	0,00
		2019	480.375,00	480.375,00	0,00
		2020	513.280,69	513.280,69	0,00
		2021	548.440,41	548.440,41	0,00
00.01.0065	Bloco de Investimentos do SUS		712.727,71	712.727,71	0,00
		2018	161.000,00	161.000,00	0,00
		2019	171.867,50	171.867,50	0,00
		2020	183.640,42	183.640,42	0,00
		2021	196.219,79	196.219,79	0,00
00.01.0066	Outros Recursos do SUS		177.075,22	177.075,22	0,00
		2018	40.000,00	40.000,00	0,00
		2019	42.700,00	42.700,00	0,00
		2020	45.624,96	45.624,96	0,00
		2021	48.750,26	48.750,26	0,00
00.01.0067	FEAS Estado		354.150,42	354.150,42	0,00
		2018	80.000,00	80.000,00	0,00
		2019	85.400,00	85.400,00	0,00
		2020	91.249,90	91.249,90	0,00
		2021	97.500,52	97.500,52	0,00
00.01.0068	Convênios Assistência Social		177.075,22	177.075,22	0,00
		2018	40.000,00	40.000,00	0,00
		2019	42.700,00	42.700,00	0,00
		2020	45.624,96	45.624,96	0,00
		2021	48.750,26	48.750,26	0,00
00.01.0205	Complemento da União ao FUNDEB 40%		2.031.052,65	2.031.052,65	0,00
		2018	458.800,00	458.800,00	0,00
		2019	489.769,00	489.769,00	0,00
		2020	523.318,18	523.318,18	0,00
		2021	559.165,47	559.165,47	0,00
00.01.0206	Complemento da União ao FUNDEB 60%		3.458.278,83	3.458.278,83	0,00
		2018	781.200,00	781.200,00	0,00
		2019	833.931,00	833.931,00	0,00
		2020	891.055,27	891.055,27	0,00
		2021	952.092,56	952.092,56	0,00

Estado de Pernambuco
MUNICÍPIO DE SAIRÉ

PLANO PLURIANUAL 2018 a 2021 - PPA período 2018 à 2021

Resumo das Receitas e Despesas por Fonte de Recurso (Consolidado)

Seleção: Mostrar detalhamento anual; Alteração em 01/10/2017 (C)

Recurso	Descrição do Recurso	2018 à 2021		Diferença
		Receita	Despesa	
00.01.0206	Complemento da União ao FUNDEB 60%	3.458.278,83	3.458.278,83	0,00
	2018	781.200,00	781.200,00	0,00
	2019	833.931,00	833.931,00	0,00
	2020	891.055,27	891.055,27	0,00
	2021	952.092,56	952.092,56	0,00
Total Geral:		186.410.000,00	186.410.000,00	0,00

Estado de Pernambuco

MUNICÍPIO DE SAIRÉ

PLANO PLURIANUAL 2018 a 2021 - PPA período 2018 à 2021

Demonstrativo de Compatibilidade PPA e LOA (Consolidado)

Seleção: Detalhar planejamento por ano; Alteração em 01/10/2017 (C)

Planej.	Ação / Produto (UN)	Tipo	Local	Func.Progr.	Conta Despesa	Recurso	Ano 2018	Ano 2019	Ano 2020	Ano 2021	Total
Órgão:	01.00 - PODER LEGISLATIVO						1.632.000,00	1.879.502,50	2.036.248,42	2.175.731,43	7.723.482,35
Unidade:	01.01 - CAMARA MUNICIPAL DE VEREADORES						1.632.000,00	1.879.502,50	2.036.248,42	2.175.731,43	7.723.482,35
133	1.001 - Aquisição de um Veículo Equipamentos e Veículos diversos(EC)	P	1	01.031.0101	4.0.00.00.00.00.00.00	00.01.0013	22.000,00	10.000,00	10.685,00	11.416,92	54.101,92
134	1.002 - Aquisição de Móveis, Máquinas e Equipamentos Diversos Equipamentos e Veículos diversos(EC)	P	1	01.031.0101	4.0.00.00.00.00.00.00	00.01.0013	22.000,00	10.000,00	25.685,00	27.444,42	85.129,42
135	1.003 - Ampliação do Prédio da Câmara Obras em Geral(EC)	P	1	01.031.0101	4.0.00.00.00.00.00.00	00.01.0013	13.000,00	5.000,00	18.342,50	19.598,96	55.941,46
136	1.004 - Equipar o Sistema de Controle Interno do Poder Legislativo Equipamentos e Veículos diversos(EC)	P	1	01.031.0101	4.0.00.00.00.00.00.00	00.01.0013	6.000,00	3.000,00	3.205,50	3.425,08	15.630,58
137	1.004 - Equipar o Sistema de Controle Interno do Poder Legislativo Equipamentos e Veículos diversos(EC)	P	1	01.124.0101	4.0.00.00.00.00.00.00	00.01.0013	6.000,00	3.000,00	3.205,50	3.425,08	15.630,58
138	2.001 - Manutenção dos Serviços Administrativos da Câmara, Capacitação dos Agentes Políticos Apoio Administrativos(EC)	A	1	01.031.0101	3.0.00.00.00.00.00.00	00.01.0013	352.000,00	375.760,00	401.499,56	429.002,28	1.558.261,84
139	2.002 - Manutenção dos Servidores Comissionados Apoio Administrativos(EC)	A	1	01.031.0101	3.0.00.00.00.00.00.00	00.01.0013	234.000,00	299.795,00	320.330,96	342.273,63	1.196.399,59
140	2.003 - Manutenção das Atividades Legislativas Apoio Administrativos(EC)	A	1	01.031.0101	3.0.00.00.00.00.00.00	00.01.0013	647.000,00	740.672,50	791.408,57	845.620,05	3.024.701,12
141	2.004 - Concessão de Representação ao Presidente Apoio Administrativos(EC)	A	1	01.031.0101	3.0.00.00.00.00.00.00	00.01.0013	90.000,00	126.075,00	134.711,14	143.938,85	494.724,99
142	2.005 - Contribuição para Entidades Representantes Apoio Administrativos(EC)	A	1	01.031.0101	3.0.00.00.00.00.00.00	00.01.0013	6.000,00	6.405,00	6.843,74	7.312,54	26.561,28
143	2.006 - Encargos Previdenciários - RGPS Apoio Administrativos(EC)	A	1	28.031.0101	3.0.00.00.00.00.00.00	00.01.0013	190.000,00	252.825,00	270.143,51	288.648,34	1.001.616,85
144	2.007 - Manutenção do Sistema de Controle Interno do Poder Legislativo Apoio Administrativos(EC)	A	1	01.124.0101	3.0.00.00.00.00.00.00	00.01.0013	44.000,00	46.970,00	50.187,44	53.625,28	194.782,72
Órgão:	02.00 - GABINETE DO PREFEITO						1.136.000,00	1.342.240,01	1.417.741,81	1.514.501,22	5.410.483,04
Unidade:	02.01 - GABINETE DO PREFEITO						981.000,00	1.146.777,51	1.208.890,13	1.291.343,20	4.628.010,84
1	1.101 - Reequipamento da Unidade Equipamentos e Veículos diversos(EC)	P	1	04.122.0401	4.0.00.00.00.00.00.00	00.01.0013	38.000,00	12.000,00	12.822,01	13.700,38	76.522,39
2	1.102 - Reequipamento da Unidade Equipamentos e Veículos diversos(EC)	P	1	04.122.0403	4.0.00.00.00.00.00.00	00.01.0013	50.000,00	12.000,00	55.822,00	59.645,81	177.467,81
3	2.008 - Manutenção da Unidade Apoio Administrativos(EC)	A	1	04.122.0401	3.0.00.00.00.00.00.00	00.01.0013	40.000,00	72.200,01	77.704,07	82.670,83	272.574,91

MUNICÍPIO DE SAIRÉ

PLANO PLURIANUAL 2018 a 2021 - PPA período 2018 à 2021

Demonstrativo de Compatibilidade PPA e LOA (Consolidado)

Seleção: Detalhar planejamento por ano; Alteração em 01/10/2017 (C)

Planej.	Ação / Produto (UN)	Tipo	Local.	Func.Progr.	Conta Despesa	Recurso	Ano 2018	Ano 2019	Ano 2020	Ano 2021	Total
Órgão:	02.00 - GABINETE DO PREFEITO						1.136.000,00	1.342.240,01	1.417.741,81	1.514.501,22	5.410.483,04
Unidade:	02.01 - GABINETE DO PREFEITO						981.000,00	1.146.777,51	1.208.890,13	1.291.343,20	4.628.010,84
4	2.009 - Ouvidoria Municipal Apoio Administrativos(EC)	A	1	04.122.0401	3.0.00.00.00.00.00.00	00.01.0013	28.000,00	59.890,00	63.992,46	68.375,95	220.258,41
5	2.011 - Realização de atividades de divulgação institucional e comunicação social do Município; População em Geral(EC)	A	1	04.131.0402	3.0.00.00.00.00.00.00	00.01.0013	30.000,00	62.025,00	46.273,71	49.443,46	187.742,17
6	2.012 - Manutenção da Unidade do Gabinete do Prefeito Apoio Administrativos(EC)	A	1	04.122.0403	3.0.00.00.00.00.00.00	00.01.0013	690.000,00	756.575,00	808.400,39	863.775,81	3.118.751,20
7	2.013 - Manutenção dos Conselhos Apoio Administrativos(EC)	A	1	04.122.0403	3.0.00.00.00.00.00.00	00.01.0013	25.000,00	56.687,50	60.570,59	64.719,68	206.977,77
8	2.015 - Manutenção da Coordenadoria da Defesa Civil Apoio Administrativos(EC)	A	1	06.182.0403	3.0.00.00.00.00.00.00	00.01.0013	80.000,00	115.400,00	83.304,90	89.011,28	367.716,18
Unidade:	02.02 - CONTROLE INTERNO						155.000,00	195.462,50	208.851,68	223.158,02	782.472,20
9	2.010 - Gestão do Controle Interno Apoio Administrativos(EC)	A	1	04.122.0401	3.0.00.00.00.00.00.00	00.01.0013	155.000,00	195.462,50	208.851,68	223.158,02	782.472,20
Órgão:	03.00 - SECRETARIA DE ADMINISTRAÇÃO E PLANEJAMENTO						1.647.000,00	1.885.337,50	1.974.483,12	2.109.735,20	7.616.555,82
Unidade:	03.01 - GABINETE DO SECRETARIO						1.647.000,00	1.885.337,50	1.974.483,12	2.109.735,20	7.616.555,82
10	1.101 - Reequipamento da Unidade Equipamentos e Veiculos diversos(EC)	P	1	15.452.2703	4.0.00.00.00.00.00.00	00.01.0033	40.000,00	42.700,00	45.624,97	48.750,25	177.075,22
11	1.104 - Reequipamento da Unidade Equipamentos e Veiculos diversos(EC)	P	1	04.122.0404	4.0.00.00.00.00.00.00	00.01.0013	42.000,00	12.000,00	12.822,00	13.700,31	80.522,31
					4.0.00.00.00.00.00.00	00.01.0020	46.000,00	49.105,00	52.468,69	56.062,80	203.636,49
13	1.198 - Implantação/Construção de Pátio de Eventos Culturais População em Geral(EC)	P	1	15.452.2703	4.0.00.00.00.00.00.00	00.01.0033	60.000,00	64.050,00	68.437,42	73.125,39	265.612,81
15	1.202 - Infra-estrutura Urbana, incluindo Cemitérios, Praças, Parques e Jardins	P	1	15.452.2703	4.0.00.00.00.00.00.00	00.01.0033	60.000,00	64.050,00	68.437,42	73.125,39	265.612,81
17	1.208 - Construção de Centro de Comercialização, de Açougues, Mercados e Centrais de Abastecimento	P	1	15.452.2703	4.0.00.00.00.00.00.00	00.01.0033	60.000,00	64.050,00	68.437,42	73.125,39	265.612,81
19	1.251 - Execução de Obras para Atenção Básica com Recursos do FEM	P	1	10.301.2703	4.0.00.00.00.00.00.00	00.01.0033	60.000,00	64.050,00	68.437,42	73.125,39	265.612,81
21	2.016 - Manutenção do Serviço de Patrimônio Apoio Administrativos(EC)	A	1	04.122.0404	3.0.00.00.00.00.00.00	00.01.0013	59.000,00	92.982,50	99.351,80	106.157,40	357.491,70
24	2.017 - Manutenção dos Serviços Gerais Apoio Administrativos(EC)	A	1	04.122.0404	3.0.00.00.00.00.00.00	00.01.0013	311.000,00	361.992,50	386.788,99	413.284,03	1.473.065,52

MUNICÍPIO DE SAIRÉ

PLANO PLURIANUAL 2018 a 2021 - PPA período 2018 à 2021

Demonstrativo de Compatibilidade PPA e LOA (Consolidado)

Seleção: Detalhar planejamento por ano; Alteração em 01/10/2017 (C)

Planej.	Ação / Produto (UN)	Tipo	Local.	Func.Progr.	Conta Despesa	Recurso	Ano 2018	Ano 2019	Ano 2020	Ano 2021	Total
Órgão:	03.00 - SECRETARIA DE ADMINISTRAÇÃO E PLANEJAMENTO						1.647.000,00	1.885.337,50	1.974.483,12	2.109.735,20	7.616.555,82
Unidade:	03.01 - GABINETE DO SECRETARIO						1.647.000,00	1.885.337,50	1.974.483,12	2.109.735,20	7.616.555,82
28	2.019 - Manutenção da Secretaria de Administração e Planejamento	A	1	04.122.0404	3.0.00.00.00.00.00.00	00.01.0013	711.000,00	778.992,50	792.353,49	846.629,70	3.128.975,69
	Apoio Administrativos(EC)										
29	2.020 - Manutenção do Departamento de Planejamento	A	1	04.122.0404	3.0.00.00.00.00.00.00	00.01.0013	115.000,00	152.762,50	163.226,73	174.407,76	605.396,99
	Apoio Administrativos(EC)										
30	2.022 - Manutenção da Guarda Municipal	A	1	06.182.0601	3.0.00.00.00.00.00.00	00.01.0013	3.000,00	13.202,50	14.106,87	15.073,19	45.382,56
	Apoio Administrativos(EC)										
33	2.393 - Programa de Demissão Voluntária - Prefeitura	A	1	04.122.0404	3.0.00.00.00.00.00.00	00.01.0013	5.000,00	15.337,50	16.388,12	17.510,70	54.236,32
207	2.018 - Recursos para Regularizar Precatórios	A	1	04.122.0404	3.0.00.00.00.00.00.00	00.01.0013	75.000,00	110.062,50	117.601,78	125.657,50	428.321,78
	Apoio Administrativos(EC)										
Órgão:	04.00 - SECRETARIA DE ORÇAMENTO E FINANÇAS						3.681.612,00	3.955.935,80	3.984.789,91	4.257.748,03	15.880.085,74
Unidade:	04.01 - GABINETE DO SECRETÁRIO						3.681.612,00	3.955.935,80	3.984.789,91	4.257.748,03	15.880.085,74
35	0.001 - Amortização de Dívidas	O	1	28.843.0001	4.0.00.00.00.00.00.00	00.01.0013	1.106.000,00	1.153.000,00	1.202.000,00	1.284.337,00	4.745.337,00
37	0.002 - Cumprimento de Sentenças Judiciais	O	1	28.846.0001	3.0.00.00.00.00.00.00	00.01.0013	28.000,00	59.890,00	63.992,46	68.375,95	220.258,41
39	0.003 - Contribuição para o PASEP e Outros	O	1	28.846.0001	3.0.00.00.00.00.00.00	00.01.0013	170.000,00	201.475,00	215.276,04	230.022,45	816.773,49
40	1.104 - Reequipamento da Unidade	P	1	04.122.0405	4.0.00.00.00.00.00.00	00.01.0013	14.000,00	8.000,00	8.548,00	9.133,54	39.681,54
	Equipamentos e Veículos diversos(EC)										
41	2.021 - Manutenção da Secretaria de Orçamento e Finanças	A	1	04.122.0405	3.0.00.00.00.00.00.00	00.01.0013	1.153.612,00	1.244.570,80	1.119.973,41	1.196.691,59	4.714.847,80
	Apoio Administrativos(EC)										
42	9.999 - Reserva de Contingência	R	1	04.122.0405	9.0.00.00.00.00.00.00	00.01.0013	1.210.000,00	1.289.000,00	1.375.000,00	1.469.187,50	5.343.187,50
	Reserva de Contingência(EC)										
Órgão:	05.00 - SECRETARIA DE EDUCAÇÃO, CULTURA E ESPORTES						15.807.634,00	16.959.236,78	18.133.352,90	19.375.487,68	70.275.711,36
Unidade:	05.01 - GABINETE DO SECRETÁRIO						5.427.634,00	5.878.586,78	6.293.678,38	6.724.795,44	24.324.694,60
43	1.101 - Reequipamento da Unidade	P	1	27.812.2702	4.0.00.00.00.00.00.00	00.01.0013	1.000,00	1.067,50	1.140,62	1.218,76	4.426,88
	Equipamentos e Veículos diversos(EC)										
45	1.191 - Aquisição de Veículos para o Transporte Escolar.	P	1	12.361.1202	4.0.00.00.00.00.00.00	00.01.0025	120.000,00	128.100,00	136.874,85	146.250,78	531.225,63
	Alunos Atendidos(EC)										
					4.0.00.00.00.00.00.00	00.01.0024	5.000,00	5.337,50	5.703,12	6.093,78	22.134,40
					4.0.00.00.00.00.00.00	00.01.0017	80.000,00	85.400,00	91.249,90	97.500,52	354.150,42
47	1.192 - Desapropriação / Construção e Ampliação de Imóveis Rurais e Urbano destinados a Educação Básica	P	1	12.361.1203	4.0.00.00.00.00.00.00	00.01.0026	90.000,00	96.075,00	102.656,14	109.688,08	398.419,22
	Alunos Atendidos(EC)										
					4.0.00.00.00.00.00.00	00.01.0017	35.000,00	37.362,50	39.921,83	42.656,48	154.940,81

MUNICÍPIO DE SAIRÉ

PLANO PLURIANUAL 2018 a 2021 - PPA período 2018 à 2021

Demonstrativo de Compatibilidade PPA e LOA (Consolidado)

Seleção: Detalhar planejamento por ano; Alteração em 01/10/2017 (C)

Planej.	Ação / Produto (UN)	Tipo	Local.	Func.Progr.	Conta Despesa	Recurso	Ano 2018	Ano 2019	Ano 2020	Ano 2021	Total
Órgão: 05.00 - SECRETARIA DE EDUCAÇÃO, CULTURA E ESPORTES							15.807.634,00	16.959.236,78	18.133.352,90	19.375.487,68	70.275.711,36
Unidade: 05.01 - GABINETE DO SECRETÁRIO							5.427.634,00	5.878.586,78	6.293.678,38	6.724.795,44	24.324.694,60
50	1.194 - Desapropriação/ Construção e Ampliação de Unidades Escolares	P	1	12.361.1203	4.0.00.00.00.00.00.00	00.01.0013	70.000,00	12.000,00	12.822,00	13.700,31	108.522,31
	Alunos Atendidos(EC)										
52	1.194 - Desapropriação/ Construção e Ampliação de Unidades Escolares	P	1	12.367.1204	4.0.00.00.00.00.00.00	00.01.0026	90.000,00	96.075,00	102.656,14	109.688,08	398.419,22
	Alunos Atendidos(EC)										
					4.0.00.00.00.00.00.00	00.01.0017	100.000,00	106.750,00	114.062,38	121.875,65	442.688,03
53	1.195 - Elaborar e Executar Projetos de Construção, Creches e Unidades Escolares na Zona Rural e Urbana	P	1	12.365.1205	4.0.00.00.00.00.00.00	00.01.0017	130.000,00	138.775,00	148.281,09	158.438,34	575.494,43
	Alunos Atendidos(EC)										
					4.0.00.00.00.00.00.00	00.01.0026	80.000,00	85.400,00	91.249,90	97.500,52	354.150,42
54	1.196 - Equipar e Reequipar Unidades Escolares, Aquisição de Brinquedoteca, Aquisição de Playground e Outros	P	1	12.365.1205	4.0.00.00.00.00.00.00	00.01.0017	80.000,00	85.400,00	91.249,90	97.500,52	354.150,42
	Alunos Atendidos(EC)										
55	1.197 - Reequipamento da Administração: Aquisição de veículos, Móveis, Máquinas e Equipamentos Diversos	P	1	12.361.1209	4.0.00.00.00.00.00.00	00.01.0026	80.000,00	85.400,00	91.249,90	97.500,52	354.150,42
	Alunos Atendidos(EC)										
					4.0.00.00.00.00.00.00	00.01.0017	70.000,00	74.725,00	79.843,66	85.312,95	309.881,61
58	1.198 - Implantação/Construção de Pátio de Eventos Culturais	P	1	13.392.1301	4.0.00.00.00.00.00.00	00.01.0013	15.000,00	8.000,00	20.956,47	22.391,99	66.348,46
	População em Geral(EC)										
60	1.199 - Aquisição de Instrumentos Musicais	P	1	13.392.1302	4.0.00.00.00.00.00.00	00.01.0013	5.000,00	3.000,00	3.205,50	3.425,08	14.630,58
	População em Geral(EC)										
62	1.200 - Aquisição de Acervo para Biblioteca	P	1	13.392.1302	4.0.00.00.00.00.00.00	00.01.0013	5.000,00	3.000,00	3.205,50	3.425,08	14.630,58
64	2.155 - Manutenção das atividades do programa de distribuição de Merenda Escolar	A	1	12.306.1201	3.0.00.00.00.00.00.00	00.01.0013	300.000,00	350.250,00	374.242,12	399.877,71	1.424.369,83
	Alunos Atendidos(EC)										
					3.0.00.00.00.00.00.00	00.01.0023	280.000,00	298.900,00	319.374,64	341.251,82	1.239.526,46
66	2.156 - Manutenção das ações de Transporte Escolar	A	1	12.361.1202	3.0.00.00.00.00.00.00	00.01.0017	400.000,00	426.999,98	456.249,44	487.502,59	1.770.752,01
	Alunos Atendidos(EC)										
					3.0.00.00.00.00.00.00	00.01.0025	198.000,00	211.365,00	225.843,50	241.313,78	876.522,28
					3.0.00.00.00.00.00.00	00.01.0024	135.000,00	144.112,50	153.984,20	164.532,13	597.628,83
					3.0.00.00.00.00.00.00	00.01.0021	620.000,00	661.850,00	707.186,72	755.629,02	2.744.665,74
67	2.158 - Manutenção de Ações Vinculadas a Educação Especial	A	1	12.367.1204	3.0.00.00.00.00.00.00	00.01.0017	90.000,00	96.075,00	102.656,14	109.688,08	398.419,22
	Alunos Atendidos(EC)										
68	2.159 - Manutenção das Ações da Educação Infantil	A	1	12.365.1205	3.0.00.00.00.00.00.00	00.01.0017	215.000,00	229.512,50	245.234,11	262.032,64	951.779,25
	Alunos Atendidos(EC)										

MUNICÍPIO DE SAIRÉ

PLANO PLURIANUAL 2018 a 2021 - PPA período 2018 à 2021

Demonstrativo de Compatibilidade PPA e LOA (Consolidado)

Seleção: Detalhar planejamento por ano; Alteração em 01/10/2017 (C)

Planej.	Ação / Produto (UN)	Tipo	Local.	Func.Progr.	Conta Despesa	Recurso	Ano 2018	Ano 2019	Ano 2020	Ano 2021	Total
Órgão: 05.00 - SECRETARIA DE EDUCAÇÃO, CULTURA E ESPORTES							15.807.634,00	16.959.236,78	18.133.352,90	19.375.487,68	70.275.711,36
Unidade: 05.01 - GABINETE DO SECRETÁRIO							5.427.634,00	5.878.586,78	6.293.678,38	6.724.795,44	24.324.694,60
69	2.160 - Oferecer Apoio Financeiro e Logístico; Propiciar Qualificação aos Professores da Rede Municipal. Alunos Atendidos(EC)	A	1	12.128.1206	3.0.00.00.00.00.00.00	00.01.0017	40.000,00	42.700,00	45.624,95	48.750,26	177.075,21
70	2.161 - Concessão de Bolsas de Estudos à Universitários Alunos Atendidos(EC)	A	1	12.364.1207	3.0.00.00.00.00.00.00	00.01.0013	40.000,00	72.700,00	77.679,95	83.001,03	273.380,98
72	2.162 - Manutenção das Ações Vinculadas ao Programa Dinheiro Direto na Escola - PDDE; Alunos Atendidos(EC)	A	1	12.361.1208	3.0.00.00.00.00.00.00	00.01.0022	30.000,00	32.025,00	34.218,71	36.562,69	132.806,40
74	2.163 - Manutenção das Atividades Meio da Educação Básica Alunos Atendidos(EC)	A	1	12.361.1209	3.0.00.00.00.00.00.00	00.01.0017	1.450.834,00	1.548.765,30	1.654.855,72	1.768.213,33	6.422.668,35
76	2.164 - Manutenção da Alfabetização de Jovens e Adultos Alunos Atendidos(EC)	A	1	12.366.1209	3.0.00.00.00.00.00.00	00.01.0017	250.000,00	266.875,00	285.155,94	304.689,12	1.106.720,06
77	2.165 - Realização de festividades Religiosas, Profanas, Cívicas, Artísticas, Manifestações Culturais População em Geral(EC)	A	1	13.392.1301	3.0.00.00.00.00.00.00	00.01.0013	185.000,00	197.487,50	211.015,39	225.469,95	818.972,84
78	2.166 - Manutenção das Ações Vinculadas ao Programa de Gestão da Sec. Cultura, e Turismo. População em Geral(EC)	A	1	13.392.1302	3.0.00.00.00.00.00.00	00.01.0013	28.800,00	50.744,00	54.219,96	57.934,03	191.697,99
80	2.167 - Manutenção da Biblioteca População em Geral(EC)	A	1	13.392.1302	3.0.00.00.00.00.00.00	00.01.0013	3.000,00	13.202,50	14.106,87	15.073,19	45.382,56
84	2.168 - Subvenções a Entidades Culturais e Musicais População em Geral(EC)	A	1	13.392.1302	3.0.00.00.00.00.00.00	00.01.0013	5.000,00	15.337,50	16.388,12	17.510,70	54.236,32
86	2.214 - Manutenção das Ações do Programa de Esportes e Eventos População em Geral(EC)	A	1	27.122.2702	3.0.00.00.00.00.00.00	00.01.0013	3.000,00	13.202,50	14.106,87	15.073,19	45.382,56
87	2.215 - Apoio ao Desporto Amador População em Geral(EC)	A	1	27.812.2702	3.0.00.00.00.00.00.00	00.01.0013	15.000,00	36.012,50	38.479,36	41.115,19	130.607,05
89	2.216 - Apoio a Eventos População em Geral(EC)	A	1	27.812.2702	3.0.00.00.00.00.00.00	00.01.0013	3.000,00	13.202,50	14.106,87	15.073,19	45.382,56
103	2.364 - Fabricação de Buscapê	A	1	13.392.1302	3.0.00.00.00.00.00.00	00.01.0013	75.000,00	100.062,50	106.916,78	114.240,58	396.219,86
105	2.394 - Programa de Demissão Voluntária - Educação	A	1	12.361.1209	3.0.00.00.00.00.00.00	00.01.0017	5.000,00	5.337,50	5.703,12	6.093,78	22.134,40
Unidade: 05.02 - FUNDEB							10.380.000,00	11.080.650,00	11.839.674,52	12.650.692,24	45.951.016,76
106	1.191 - Aquisição de Veículos para o Transporte Escolar. Alunos Atendidos(EC)	P	1	12.361.1210	4.0.00.00.00.00.00.00	00.01.0006	50.000,00	53.375,00	57.031,19	60.937,82	221.344,01

MUNICÍPIO DE SAIRÉ

PLANO PLURIANUAL 2018 a 2021 - PPA período 2018 à 2021

Demonstrativo de Compatibilidade PPA e LOA (Consolidado)

Seleção: Detalhar planejamento por ano; Alteração em 01/10/2017 (C)

Planej.	Ação / Produto (UN)	Tipo	Local.	Func.Progr.	Conta Despesa	Recurso	Ano 2018	Ano 2019	Ano 2020	Ano 2021	Total
Órgão: 05.00 - SECRETARIA DE EDUCAÇÃO, CULTURA E ESPORTES							15.807.634,00	16.959.236,78	18.133.352,90	19.375.487,68	70.275.711,36
Unidade: 05.02 - FUNDEB							10.380.000,00	11.080.650,00	11.839.674,52	12.650.692,24	45.951.016,76
107	1.192 - Desapropriação / Construção e Ampliação de Imóveis Rurais e Urbano destinados a Educação Básica Alunos Atendidos(EC)	P	1	12.365.1203	4.0.00.00.00.00.00.00	00.01.0006	20.000,00	21.350,00	22.812,48	24.375,13	88.537,61
108	1.192 - Desapropriação / Construção e Ampliação de Imóveis Rurais e Urbano destinados a Educação Básica Alunos Atendidos(EC)	P	1	12.366.1203	4.0.00.00.00.00.00.00	00.01.0006	1.000,00	1.067,50	1.140,62	1.218,76	4.426,88
109	1.193 - Aquisição de Veículos, Móveis, Máquinas e Equipamentos Diversos Alunos Atendidos(EC)	P	1	12.361.1203	4.0.00.00.00.00.00.00	00.01.0006	15.000,00	16.012,50	17.109,36	18.281,35	66.403,21
110	1.193 - Aquisição de Veículos, Móveis, Máquinas e Equipamentos Diversos Alunos Atendidos(EC)	P	1	12.366.1203	4.0.00.00.00.00.00.00	00.01.0006	1.000,00	1.067,50	1.140,62	1.218,76	4.426,88
111	1.193 - Aquisição de Veículos, Móveis, Máquinas e Equipamentos Diversos Alunos Atendidos(EC)	P	1	12.365.1203	4.0.00.00.00.00.00.00	00.01.0006	10.000,00	10.675,00	11.406,24	12.187,56	44.268,80
112	1.257 - Desapropriação / Const. e Ampliação de Imóveis Rurais e Urbano destinados à Educação Básica - FUNDEB	P	1	12.361.1203	4.0.00.00.00.00.00.00	00.01.0006	25.000,00	26.687,50	28.515,59	30.468,91	110.672,00
165	2.157 - Manutenção das Ações Gerais da Educação Básica do Município Alunos Atendidos(EC)	A	1	12.366.1203	3.0.00.00.00.00.00.00	00.01.0005	5.200,00	5.551,00	5.931,24	6.337,54	23.019,78
					3.0.00.00.00.00.00.00	00.01.0006	4.000,00	4.270,00	4.562,48	4.875,03	17.707,51
170	2.157 - Manutenção das Ações Gerais da Educação Básica do Município Alunos Atendidos(EC)	A	1	12.361.1203	3.0.00.00.00.00.00.00	00.01.0005	4.775.000,00	5.097.312,50	5.446.478,41	5.819.562,18	21.138.353,09
					3.0.00.00.00.00.00.00	00.01.0006	2.043.800,00	2.181.756,50	2.331.206,82	2.490.894,49	9.047.657,81
					3.0.00.00.00.00.00.00	00.01.0205	458.800,00	489.769,00	523.318,18	559.165,47	2.031.052,65
					3.0.00.00.00.00.00.00	00.01.0206	781.200,00	833.931,00	891.055,27	952.092,56	3.458.278,83
172	2.157 - Manutenção das Ações Gerais da Educação Básica do Município Alunos Atendidos(EC)	A	1	12.365.1203	3.0.00.00.00.00.00.00	00.01.0005	978.000,00	1.044.015,00	1.115.530,03	1.191.943,83	4.329.488,86
					3.0.00.00.00.00.00.00	00.01.0006	930.000,00	992.775,00	1.060.780,09	1.133.443,52	4.116.998,61
173	2.217 - Manutenção das ações de Transporte Escolar com Recursos do FUNDEB	A	1	12.361.1210	3.0.00.00.00.00.00.00	00.01.0006	282.000,00	301.035,00	321.655,90	343.689,33	1.248.380,23
Órgão: 06.00 - SECRETARIA DE INFRA-ESTRUTURA E SERVIÇOS URBANOS							4.794.000,00	4.828.067,50	5.338.790,12	5.704.497,23	20.665.354,85
Unidade: 06.01 - GABINETE DO SECRETÁRIO							3.862.000,00	4.122.917,50	4.485.337,34	4.792.582,94	17.262.837,78
174	1.101 - Reequipamento da Unidade Equipamentos e Veículos diversos(EC)	P	1	15.122.1504	4.0.00.00.00.00.00.00	00.01.0013	10.000,00	5.000,00	5.342,50	5.708,46	26.050,96

MUNICÍPIO DE SAIRÉ

PLANO PLURIANUAL 2018 a 2021 - PPA período 2018 à 2021

Demonstrativo de Compatibilidade PPA e LOA (Consolidado)

Seleção: Detalhar planejamento por ano; Alteração em 01/10/2017 (C)

Planej.	Ação / Produto (UN)	Tipo	Local.	Func.Progr.	Conta Despesa	Recurso	Ano 2018	Ano 2019	Ano 2020	Ano 2021	Total
Órgão: 06.00 - SECRETARIA DE INFRA-ESTRUTURA E SERVIÇOS URBANOS							4.794.000,00	4.828.067,50	5.338.790,12	5.704.497,23	20.665.354,85
Unidade: 06.01 - GABINETE DO SECRETÁRIO							3.862.000,00	4.122.917,50	4.485.337,34	4.792.582,94	17.262.837,78
175	1.215 - Aquisição de Móveis, Máquinas e Equipamentos Diversos; População em Geral(EC)	P	1	22.661.2201	4.0.00.00.00.00.00.00	00.01.0013	15.000,00	5.000,00	5.342,50	5.708,46	31.050,96
176	2.212 - Manutenção das Ações Vinculadas ao Programa de Eletrificação Rural e Iluminação Pública. População em Geral(EC)	A	1	25.752.2501	3.0.00.00.00.00.00.00	00.01.0013	280.000,00	328.900,00	351.429,65	375.502,58	1.335.832,23
177	1.216 - Execução de Pequenas Obras e Instalações para Melhorar o Funcionamento do órgão. População em Geral(EC)	P	1	22.661.2201	4.0.00.00.00.00.00.00	00.01.0013	10.000,00	5.000,00	15.342,50	16.393,46	46.735,96
178	2.365 - Manutenção das Ações Vinculadas ao Programa de Reciclagem e Tratamento de Resíduos Sólidos	A	1	18.543.1803	3.0.00.00.00.00.00.00	00.01.0013	299.000,00	339.182,50	382.416,50	387.242,03	1.387.841,03
					3.0.00.00.00.00.00.00	00.01.0028	90.000,00	96.052,50	102.632,10	109.662,39	398.346,99
179	1.221 - Construção, Reforma e/ou Ampliação de áreas para Prática de Desporto Amador e Lazer em todas as áreas População em Geral(EC)	P	1	27.813.2701	4.0.00.00.00.00.00.00	00.01.0013	10.000,00	5.000,00	15.342,50	16.393,46	46.735,96
180	2.368 - Manutenção do calçamento e pavimentação das ruas e avenidas da cidade e da zona rural. Obras em Geral(EC)	A	1	15.451.2704	3.0.00.00.00.00.00.00	00.01.0013	60.000,00	84.050,00	89.807,42	95.959,23	329.816,65
181	1.222 - Construção, Ampliação, e Restauração de Ginásios de Esportes; Obras em Geral(EC)	P	1	27.812.2701	4.0.00.00.00.00.00.00	00.01.0028	100.000,00	106.750,00	114.062,37	121.875,65	442.688,02
					4.0.00.00.00.00.00.00	00.01.0013	30.000,00	8.000,00	38.548,00	41.188,54	117.736,54
183	1.226 - Construção de Aterro Sanitário, Biodigestores, Usina de Compostagem e Outros	P	1	18.543.1803	4.0.00.00.00.00.00.00	00.01.0028	120.000,00	128.100,00	136.874,85	146.250,78	531.225,63
					4.0.00.00.00.00.00.00	00.01.0013	14.000,00	7.000,00	17.479,50	18.676,84	57.156,34
185	1.227 - Aquisição de Veículos, Máquinas e Equipamentos Diversos	P	1	18.543.1803	4.0.00.00.00.00.00.00	00.01.0028	30.000,00	32.025,00	34.218,71	36.562,69	132.806,40
					4.0.00.00.00.00.00.00	00.01.0013	30.000,00	10.000,00	10.685,00	11.416,92	62.101,92
186	1.230 - Obras de Calçamento e Pavimentação das ruas e avenidas da cidade e zona rural. Obras em Geral(EC)	P	1	15.451.2704	4.0.00.00.00.00.00.00	00.01.0033	200.000,00	213.500,00	228.124,75	243.751,30	885.376,05
					4.0.00.00.00.00.00.00	00.01.0013	30.000,00	8.000,00	28.548,00	30.503,54	97.051,54
187	1.254 - Aquisição de postes, fios, transformadores e outros materiais para ampliação da Iluminação Pública	P	1	25.752.2501	4.0.00.00.00.00.00.00	00.01.0013	15.000,00	8.000,00	8.548,00	9.133,54	40.681,54
188	2.171 - Manutenção das Ações Vinculadas a Secretaria de Infra-Estrutura e Serviços Urbanos População em Geral(EC)	A	1	15.122.1504	3.0.00.00.00.00.00.00	00.01.0013	2.486.000,00	2.683.805,00	2.867.645,64	3.064.079,37	11.101.530,01

Estado de Pernambuco

MUNICÍPIO DE SAIRÉ

PLANO PLURIANUAL 2018 a 2021 - PPA período 2018 à 2021

Demonstrativo de Compatibilidade PPA e LOA (Consolidado)

Seleção: Detalhar planejamento por ano; Alteração em 01/10/2017 (C)

Planej.	Ação / Produto (UN)	Tipo	Local.	Func.Progr.	Conta Despesa	Recurso	Ano 2018	Ano 2019	Ano 2020	Ano 2021	Total
Órgão:	06.00 - SECRETARIA DE INFRA-ESTRUTURA E SERVIÇOS URBANOS						4.794.000,00	4.828.067,50	5.338.790,12	5.704.497,23	20.665.354,85
Unidade:	06.01 - GABINETE DO SECRETÁRIO						3.862.000,00	4.122.917,50	4.485.337,34	4.792.582,94	17.262.837,78
190	2.172 - Manutenção das Ações Vinculadas ao Programa de Saneamento Rural e Urbano Simplificado População em Geral(EC)	A	1	17.512.1701	3.0.00.00.00.00.00.00	00.01.0013	20.000,00	41.350,00	44.182,48	47.208,97	152.741,45
191	2.210 - Manutenção das Ações Vinculadas ao Programa. População em Geral(EC)	A	1	22.661.2201	3.0.00.00.00.00.00.00	00.01.0013	3.000,00	3.202,50	3.421,87	3.656,27	13.280,64
208	1.256 - Const., Ref., Amp. e Melhorias das ações Vinculadas ao Progr de Saneamento Rural e Urbano	P	1	17.512.1701	4.0.00.00.00.00.00.00	00.01.0013	10.000,00	5.000,00	5.342,50	5.708,46	26.050,96
Unidade:	06.02 - DEPARTAMENTO DE INFRA-ESTRUTURA						932.000,00	705.150,00	853.452,78	911.914,29	3.402.517,07
182	1.101 - Reequipamento da Unidade Equipamentos e Veiculos diversos(EC)	P	1	15.451.1501	4.0.00.00.00.00.00.00	00.01.0013	10.000,00	5.000,00	5.342,50	5.708,46	26.050,96
184	1.201 - Desapropriação de Imóveis para executar projetos de Construção, Reforma, Recuperação e Ampliação	P	1	15.451.1501	4.0.00.00.00.00.00.00	00.01.0013	10.000,00	5.000,00	5.342,50	5.708,46	26.050,96
189	1.202 - Infra-estrutura Urbana, incluindo Cemitérios, Praças, Parques e Jardins	P	1	15.451.1501	4.0.00.00.00.00.00.00	00.01.0013	30.000,00	8.000,00	8.548,00	9.133,54	55.681,54
					4.0.00.00.00.00.00.00	00.01.0028	500.000,00	533.750,00	570.311,88	609.378,24	2.213.440,12
192	1.203 - Construção, Ampliação e Restauração de Prédios Públicos	P	1	15.122.1502	4.0.00.00.00.00.00.00	00.01.0013	60.000,00	10.000,00	10.685,00	11.416,92	92.101,92
193	1.203 - Construção, Ampliação e Restauração de Prédios Públicos	P	1	15.451.1502	4.0.00.00.00.00.00.00	00.01.0013	20.000,00	8.000,00	8.548,00	9.133,54	45.681,54
194	1.203 - Construção, Ampliação e Restauração de Prédios Públicos	P	1	20.608.1502	4.0.00.00.00.00.00.00	00.01.0013	10.000,00	5.000,00	5.342,50	5.708,46	26.050,96
195	1.204 - Reequipamento de Limpeza Urbana	P	1	15.452.1503	4.0.00.00.00.00.00.00	00.01.0013	152.000,00	30.000,00	132.055,00	141.100,77	455.155,77
196	1.205 - Construção de privadas higiênicas em diversas localidades da Zona Rural e Urbana	P	1	17.511.1701	4.0.00.00.00.00.00.00	00.01.0013	50.000,00	10.000,00	10.685,00	11.416,92	82.101,92
197	1.205 - Construção de privadas higiênicas em diversas localidades da Zona Rural e Urbana	P	1	17.512.1701	4.0.00.00.00.00.00.00	00.01.0013	10.000,00	5.000,00	5.342,50	5.708,46	26.050,96
198	2.169 - Manutenção das Ações Vinculadas ao Programa de Planejamento Urbano; População em Geral(EC)	A	1	15.451.1501	3.0.00.00.00.00.00.00	00.01.0013	50.000,00	53.375,00	57.031,19	60.937,82	221.344,01
199	2.170 - Manutenção das Ações Vinculadas ao Programa de Limpeza Pública População em Geral(EC)	A	1	15.452.1503	3.0.00.00.00.00.00.00	00.01.0013	21.000,00	22.417,50	23.953,10	25.593,89	92.964,49
200	2.391 - Manutenção da coleta de Lixo Hospitalar	A	1	15.452.1503	3.0.00.00.00.00.00.00	00.01.0013	9.000,00	9.607,50	10.265,61	10.968,81	39.841,92

MUNICÍPIO DE SAIRÉ

PLANO PLURIANUAL 2018 a 2021 - PPA período 2018 à 2021

Demonstrativo de Compatibilidade PPA e LOA (Consolidado)

Seleção: Detalhar planejamento por ano; Alteração em 01/10/2017 (C)

Planej.	Ação / Produto (UN)	Tipo	Local	Func.Progr.	Conta Despesa	Recurso	Ano 2018	Ano 2019	Ano 2020	Ano 2021	Total
Órgão:	07.00 - SECRETARIA DE DESENVOLVIMENTO ECONÔMICO E TURISMO						341.000,00	364.017,50	388.952,70	415.595,96	1.509.566,16
Unidade:	07.01 - GABINETE DO SECRETÁRIO						341.000,00	364.017,50	388.952,70	415.595,96	1.509.566,16
201	2.211 - Manutenção das Ações Voltadas para a Promoção do Turismo.	A	1	23.695.2301	3.0.00.00.00.00.00.00	00.01.0013	341.000,00	364.017,50	388.952,70	415.595,96	1.509.566,16
	População em Geral(EC)										
Órgão:	08.00 - SECRETARIA DE SAÚDE						1.098.000,00	1.172.115,01	1.252.404,86	1.338.194,58	4.860.714,45
Unidade:	08.01 - GABINETE DO SECRETÁRIO						1.098.000,00	1.172.115,01	1.252.404,86	1.338.194,58	4.860.714,45
101	1.252 - Desapropriação de Imóveis	P	1	10.122.1008	4.0.00.00.00.00.00.00	00.01.0018	30.000,00	32.025,00	34.218,71	36.562,69	132.806,40
102	1.253 - Execução de Obras na Secretaria Municipal de Saúde	P	1	10.122.1008	4.0.00.00.00.00.00.00	00.01.0018	30.000,00	32.025,00	34.218,71	36.562,69	132.806,40
104	2.154 - Manutenção das Atividades da Secretaria Municipal de Saúde	A	1	10.122.1007	3.0.00.00.00.00.00.00	00.01.0018	1.033.000,00	1.102.727,51	1.178.264,32	1.258.975,42	4.572.967,25
	Apoio Administrativos(EC)										
113	2.396 - Programa de Demissão Voluntária - FMS	A	1	10.122.1007	3.0.00.00.00.00.00.00	00.01.0018	5.000,00	5.337,50	5.703,12	6.093,78	22.134,40
Órgão:	09.00 - SECRETARIA DE AÇÃO SOCIAL						1.184.000,00	1.229.477,50	1.313.696,71	1.403.684,92	5.130.859,13
Unidade:	09.01 - GABINETE DO SECRETÁRIO						1.184.000,00	1.229.477,50	1.313.696,71	1.403.684,92	5.130.859,13
145	2.387 - Manutenção das atividades da Secretaria de Assistência Social	A	1	08.122.0801	3.0.00.00.00.00.00.00	00.01.0013	991.000,00	1.057.892,50	1.130.358,14	1.207.787,67	4.387.038,31
146	2.388 - Manutenção das atividades do Fundo Municipal de Assistência Social	A	1	08.122.0801	3.0.00.00.00.00.00.00	00.01.0013	85.000,00	90.737,50	96.953,02	103.594,30	376.284,82
147	2.395 - Programa de Demissão Voluntária - FMAS	A	1	08.122.0801	3.0.00.00.00.00.00.00	00.01.0013	5.000,00	5.337,50	5.703,12	6.093,78	22.134,40
202	1.223 - Implantação da Casa de Acolhimento à Mulher Mulheres Atendidas(EC)	P	1	14.422.0813	4.0.00.00.00.00.00.00	00.01.0013	5.000,00	3.000,00	3.205,50	3.425,08	14.630,58
203	1.224 - Aquisição de Equipamentos Diversos, para Implantação das Ações do Programa.	P	1	14.422.0813	4.0.00.00.00.00.00.00	00.01.0013	5.000,00	3.000,00	3.205,50	3.425,08	14.630,58
	Mulheres Atendidas(EC)										
204	1.249 - Aquisição, Construção, Reforma e/ou Ampliação de Imóveis vinculados ao FMAS	P	1	08.122.0801	4.0.00.00.00.00.00.00	00.01.0067	30.000,00	32.025,00	34.218,71	36.562,69	132.806,40
					4.0.00.00.00.00.00.00	00.01.0013	16.000,00	7.000,00	7.479,50	7.991,84	38.471,34
205	1.250 - Aquisição de Veículos para auxiliar nas atividades do Fundo Municipal de Assis. Social	P	1	08.122.0801	4.0.00.00.00.00.00.00	00.01.0013	25.000,00	7.000,00	7.479,50	7.991,84	47.471,34
206	2.362 - Manutenção das Atividades do Programa de Fortalecimento Sócio-político das Mulheres; Mulheres Atendidas(EC)	A	1	14.422.0813	3.0.00.00.00.00.00.00	00.01.0013	22.000,00	23.485,00	25.093,72	26.812,64	97.391,36
Órgão:	10.00 - SECRETARIA DE AGRICULTURA E MEIO AMBIENTE						888.000,00	851.955,00	910.313,91	972.670,40	3.622.939,31
Unidade:	10.01 - GABINETE DO SECRETÁRIO						888.000,00	851.955,00	910.313,91	972.670,40	3.622.939,31
148	1.207 - Aquisição de Veículos Destinados ao Fomento das Ações	P	1	18.544.1802	4.0.00.00.00.00.00.00	00.01.0013	20.000,00	10.000,00	10.685,00	11.416,92	52.101,92

MUNICÍPIO DE SAIRÉ

PLANO PLURIANUAL 2018 a 2021 - PPA período 2018 à 2021

Demonstrativo de Compatibilidade PPA e LOA (Consolidado)

Seleção: Detalhar planejamento por ano; Alteração em 01/10/2017 (C)

Planej.	Ação / Produto (UN)	Tipo	Local.	Func.Progr.	Conta Despesa	Recurso	Ano 2018	Ano 2019	Ano 2020	Ano 2021	Total
Órgão: 10.00 - SECRETARIA DE AGRICULTURA E MEIO AMBIENTE							888.000,00	851.955,00	910.313,91	972.670,40	3.622.939,31
Unidade: 10.01 - GABINETE DO SECRETÁRIO							888.000,00	851.955,00	910.313,91	972.670,40	3.622.939,31
149	1.208 - Construção de Centro de Comercialização, de Açougues, Mercados e Centrais de Abastecimento	P	1	20.605.2001	4.0.00.00.00.00.00.00	00.01.0028	30.000,00	32.025,00	34.218,71	36.562,69	132.806,40
					4.0.00.00.00.00.00.00	00.01.0013	20.000,00	10.000,00	10.685,00	11.416,92	52.101,92
150	1.209 - Equipamentos e Máquinas "pesadas" para as instalações; Proceder à permuta do Matadouro Público	P	1	20.605.2001	4.0.00.00.00.00.00.00	00.01.0013	20.000,00	10.000,00	10.685,00	11.416,92	52.101,92
					4.0.00.00.00.00.00.00	00.01.0028	30.000,00	32.025,00	34.218,71	36.562,69	132.806,40
151	1.210 - Reequipamento da Unidade, Aquisição de Veículos, Móveis, Máquinas e Equipamentos Diversos	P	1	20.122.2002	4.0.00.00.00.00.00.00	00.01.0013	5.000,00	2.477,50	2.647,21	2.828,54	12.953,25
152	1.211 - Elaborar e Executar Projetos por Meio do Programa PRONAF no Município	P	1	20.606.2003	4.0.00.00.00.00.00.00	00.01.0028	40.000,00	42.700,00	45.624,95	48.750,26	177.075,21
	População em Geral(EC)				4.0.00.00.00.00.00.00	00.01.0013	10.000,00	5.000,00	5.342,50	5.708,46	26.050,96
153	1.212 - Implantação de Sementeiras e Bancos de Sementes, Fornecimento de Equipamentos, Implementos Agrícolas	P	1	20.608.2004	4.0.00.00.00.00.00.00	00.01.0013	20.000,00	10.000,00	10.685,00	11.416,92	52.101,92
	Agricultores Atendidos(EC)										
154	1.213 - Aquisição de Móveis, Veículos, Tratores, Máquinas e Equipamentos Agrícolas Diversos	P	1	20.609.2005	4.0.00.00.00.00.00.00	00.01.0013	40.000,00	12.000,00	12.822,00	13.700,31	78.522,31
	Agricultores Atendidos(EC)										
155	1.214 - Aquisição de Matéria Prima, (Reprodutores e Semem) para os Futuros Criadores Agropecuarista	P	1	20.609.2005	4.0.00.00.00.00.00.00	00.01.0013	10.000,00	5.000,00	5.342,50	5.708,46	26.050,96
	Agricultores Atendidos(EC)										
156	1.255 - Construção e Ampliação de Barragens, Poços, Açudes, Adutoras, Sistemas comunitárias e Outras obras	P	1	18.544.1802	4.0.00.00.00.00.00.00	00.01.0013	10.000,00	5.000,00	5.342,50	5.708,46	26.050,96
157	2.202 - Manutenção das Ações Vinculadas ao Programa de Ampliação de Recursos Hídricos	A	1	18.544.1802	3.0.00.00.00.00.00.00	00.01.0013	30.000,00	32.025,00	34.218,71	36.562,69	132.806,40
	População em Geral(EC)										
158	2.203 - Manutenção das Ações vinculadas aos Programa Gestão Ambiental	A	1	18.542.1801	3.0.00.00.00.00.00.00	00.01.0013	30.000,00	32.025,00	34.218,71	36.562,69	132.806,40
	População em Geral(EC)										
159	2.204 - Manutenção das Ações Vinculadas ao Programa; Conservação de Mercados, Açougues e Matadouros	A	1	20.605.2001	3.0.00.00.00.00.00.00	00.01.0013	160.000,00	170.800,00	182.499,80	195.001,04	708.300,84
	População em Geral(EC)										
160	2.205 - Manutenção das Atividades vinculadas a Secretaria.	A	1	20.122.2002	3.0.00.00.00.00.00.00	00.01.0013	332.000,00	354.410,00	378.687,08	404.627,15	1.469.724,23
	Agricultores Atendidos(EC)										
161	2.206 - Manutenção das Ações Vinculadas ao Programa de Apoio ao Desenvolvimento do Setor Agropecuario	A	1	20.606.2002	3.0.00.00.00.00.00.00	00.01.0013	35.000,00	37.362,50	39.921,83	42.656,48	154.940,81
	Agricultores Atendidos(EC)										

PLANO PLURIANUAL 2018 a 2021 - PPA período 2018 à 2021

Demonstrativo de Compatibilidade PPA e LOA (Consolidado)

Seleção: Detalhar planejamento por ano; Alteração em 01/10/2017 (C)

Planej.	Ação / Produto (UN)	Tipo	Local.	Func.Progr.	Conta Despesa	Recurso	Ano 2018	Ano 2019	Ano 2020	Ano 2021	Total
Órgão: 10.00 - SECRETARIA DE AGRICULTURA E MEIO AMBIENTE							888.000,00	851.955,00	910.313,91	972.670,40	3.622.939,31
Unidade: 10.01 - GABINETE DO SECRETÁRIO							888.000,00	851.955,00	910.313,91	972.670,40	3.622.939,31
162	2.207 - Manutenção das ações vinculadas ao Programa Agricultura Familiar Agricultores Atendidos(EC)	A	1	20.606.2003	3.0.00.00.00.00.00.00	00.01.0013	6.000,00	6.405,00	6.843,74	7.312,54	26.561,28
163	2.392 - Apoio ao Camponês, através de preparação de solo e/ou aração de terra	A	1	20.606.2002	3.0.00.00.00.00.00.00	00.01.0013	20.000,00	21.350,00	22.812,48	24.375,13	88.537,61
164	2.398 - Abastecimento emergencial de água por meio de Caminhões Pipa	A	1	20.605.2002	3.0.00.00.00.00.00.00	00.01.0013	20.000,00	21.350,00	22.812,48	24.375,13	88.537,61
Órgão: 11.00 - FUNDO MUNICIPAL DE TRÂNSITO							100.000,00	80.387,50	85.894,04	91.777,78	358.059,32
Unidade: 11.01 - FUNDO MUNICIPAL DE TRÂNSITO							100.000,00	80.387,50	85.894,04	91.777,78	358.059,32
166	1.225 - Aquisição de Equipamentos de Segurança para o Trânsito População em Geral(EC)	P	1	26.122.2602	4.0.00.00.00.00.00.00	00.01.0013	35.000,00	11.000,00	11.753,50	12.558,61	70.312,11
167	2.363 - Manutenção do Sistema Viário e Segurança no Transporte População em Geral(EC)	A	1	26.122.2602	3.0.00.00.00.00.00.00	00.01.0013	65.000,00	69.387,50	74.140,54	79.219,17	287.747,21
Órgão: 12.00 - SECRETARIA MUNICIPAL DE TRANSPORTES							205.000,00	161.437,50	172.495,95	184.311,93	723.245,38
Unidade: 12.01 - GABINETE DO SECRETÁRIO							205.000,00	161.437,50	172.495,95	184.311,93	723.245,38
12	2.213 - Manutenção de Estradas Vicinais e Vias Asfaltadas para escoamento de Produtos Primários e Transporte População em Geral(EC)	A	1	26.782.2601	3.0.00.00.00.00.00.00	00.01.0013	125.000,00	133.437,50	142.577,97	152.344,56	553.360,03
168	1.218 - Construção e Restauração de Abrigos de Passageiros; População em Geral(EC)	P	1	26.451.2601	4.0.00.00.00.00.00.00	00.01.0013	15.000,00	8.000,00	8.547,98	9.133,52	40.681,50
169	1.219 - Aberturas e Preservação de Estradas e Vias de Acessos no Município; facilitando o fluxo do trânsito População em Geral(EC)	P	1	26.451.2601	4.0.00.00.00.00.00.00	00.01.0013	15.000,00	8.000,00	8.548,00	9.133,54	40.681,54
171	1.220 - Construção de Pontes, Bueiros, Passagens Molhadas, Murros de Arrimo e afins. População em Geral(EC)	P	1	26.451.2601	4.0.00.00.00.00.00.00	00.01.0013	50.000,00	12.000,00	12.822,00	13.700,31	88.522,31
Órgão: 13.00 - SECRETARIA MUNICIPAL DE JUVENTUDE							45.000,00	45.700,00	48.830,46	52.175,34	191.705,80
Unidade: 13.01 - GABINETE DO SECRETÁRIO							45.000,00	45.700,00	48.830,46	52.175,34	191.705,80
14	1.138 - Aquisição de Móveis, Máquinas e Equipamentos Adolescentes Atendidos(EC)	P	1	08.244.0812	4.0.00.00.00.00.00.00	00.01.0013	5.000,00	3.000,00	3.205,50	3.425,08	14.630,58
16	2.366 - Convênios com SESI, SESC, SENAI e fabricantes de Equipamentos e Prestadores de Serviços	A	1	23.363.2302	3.0.00.00.00.00.00.00	00.01.0028	5.000,00	5.337,50	5.703,12	6.093,78	22.134,40
					3.0.00.00.00.00.00.00	00.01.0013	5.000,00	5.337,50	5.703,12	6.093,78	22.134,40
18	2.367 - Manutenção das Atividades Vinculadas ao Programa de Cursos Profissionalizantes	A	1	23.363.2302	3.0.00.00.00.00.00.00	00.01.0028	15.000,00	16.012,50	17.109,36	18.281,35	66.403,21
					3.0.00.00.00.00.00.00	00.01.0013	15.000,00	16.012,50	17.109,36	18.281,35	66.403,21

B3

MUNICÍPIO DE SAIRÉ

PLANO PLURIANUAL 2018 a 2021 - PPA período 2018 à 2021

Demonstrativo de Compatibilidade PPA e LOA (Consolidado)

Seleção: Detalhar planejamento por ano; Alteração em 01/10/2017 (C)

Planej.	Ação / Produto (UN)	Tipo	Local.	Func.Progr.	Conta Despesa	Recurso	Ano 2018	Ano 2019	Ano 2020	Ano 2021	Total
Órgão:	14.00 - FUNDO MUNICIPAL DE SAÚDE						7.575.754,00	8.087.639,90	8.641.084,99	9.232.999,26	33.537.478,15
Unidade:	14.01 - FUNDO MUNICIPAL DE SAÚDE						7.575.754,00	8.087.639,90	8.641.084,99	9.232.999,26	33.537.478,15
114	1.139 - Aquisição de Veículos, Máquinas, Móveis e Equipamentos para a Atenção Básica Equipamentos e Veiculos diversos(EC)	P	1	10.301.1001	4.0.00.00.00.00.00.00	00.01.0009	40.000,00	42.700,00	45.624,95	48.750,26	177.075,21
					4.0.00.00.00.00.00.00	00.01.0018	50.000,00	53.375,00	57.031,19	60.937,82	221.344,01
					4.0.00.00.00.00.00.00	00.01.0061	100.000,00	106.750,00	114.062,38	121.875,62	442.688,00
					4.0.00.00.00.00.00.00	00.01.0065	26.000,00	27.755,00	29.656,21	31.687,67	115.098,88
115	1.140 - Execução de Obras para a Assistência de Média e Alta Complexidade Obras em Geral(EC)	P	1	10.302.1002	4.0.00.00.00.00.00.00	00.01.0018	10.000,00	10.675,00	11.406,24	12.187,56	44.268,80
					4.0.00.00.00.00.00.00	00.01.0062	50.000,00	53.375,00	57.031,19	60.937,82	221.344,01
					4.0.00.00.00.00.00.00	00.01.0065	25.000,00	26.687,50	28.515,59	30.468,91	110.672,00
116	1.141 - Aquisição de Veículos, Máquinas, Móveis e Equipamentos p/ a Assistência de Média e Alta Complexidade Equipamentos e Veiculos diversos(EC)	P	1	10.302.1002	4.0.00.00.00.00.00.00	00.01.0018	10.000,00	10.675,00	11.406,24	12.187,56	44.268,80
					4.0.00.00.00.00.00.00	00.01.0065	20.000,00	21.350,00	22.812,48	24.375,13	88.537,61
					4.0.00.00.00.00.00.00	00.01.0062	50.000,00	53.375,00	57.031,19	60.937,82	221.344,01
117	1.145 - Execução de Obras para Atenção Básica Obras em Geral(EC)	P	1	10.301.1001	4.0.00.00.00.00.00.00	00.01.0065	50.000,00	53.375,00	57.031,19	60.937,82	221.344,01
					4.0.00.00.00.00.00.00	00.01.0061	100.000,00	106.750,00	114.062,38	121.875,65	442.688,03
					4.0.00.00.00.00.00.00	00.01.0018	40.000,00	42.700,00	45.624,95	48.750,26	177.075,21
118	1.186 - Reestruturação da Assistência Farmacêutica Obras em Geral(EC)	P	1	10.303.1003	4.0.00.00.00.00.00.00	00.01.0018	10.000,00	10.675,00	11.406,24	12.187,56	44.268,80
					4.0.00.00.00.00.00.00	00.01.0063	28.000,00	29.890,00	31.937,46	34.125,18	123.952,64
119	1.187 - Execução de Obras para a Vigilância em Saúde Obras em Geral(EC)	P	1	10.305.1004	4.0.00.00.00.00.00.00	00.01.0065	15.000,00	16.012,50	17.109,36	18.281,35	66.403,21
					4.0.00.00.00.00.00.00	00.01.0064	72.000,00	76.860,00	82.124,91	87.750,47	318.735,38
					4.0.00.00.00.00.00.00	00.01.0018	5.000,00	5.337,50	5.703,12	6.093,78	22.134,40
120	1.188 - Aquisição de Veículos, Máquinas, Móveis e Equipamentos para a Vigilância em Saúde Equipamentos e Veiculos diversos(EC)	P	1	10.304.1004	4.0.00.00.00.00.00.00	00.01.0065	25.000,00	26.687,50	28.515,59	30.468,91	110.672,00
					4.0.00.00.00.00.00.00	00.01.0064	65.000,00	69.387,50	74.140,54	79.219,17	287.747,21
					4.0.00.00.00.00.00.00	00.01.0018	15.000,00	16.012,50	17.109,36	18.281,35	66.403,21
121	1.189 - Execução de Obras para a Gestão da Saúde Obras em Geral(EC)	P	1	10.122.1005	4.0.00.00.00.00.00.00	00.01.0027	70.000,00	74.725,00	79.843,67	85.312,95	309.881,62
					4.0.00.00.00.00.00.00	00.01.0018	15.000,00	16.012,50	17.109,36	18.281,35	66.403,21

MUNICÍPIO DE SAIRÉ

PLANO PLURIANUAL 2018 a 2021 - PPA período 2018 à 2021

Demonstrativo de Compatibilidade PPA e LOA (Consolidado)

Seleção: Detalhar planejamento por ano; Alteração em 01/10/2017 (C)

Planej.	Ação / Produto (UN)	Tipo	Local.	Func.Progr.	Conta Despesa	Recurso	Ano 2018	Ano 2019	Ano 2020	Ano 2021	Total
Órgão:	14.00 - FUNDO MUNICIPAL DE SAÚDE						7.575.754,00	8.087.639,90	8.641.084,99	9.232.999,26	33.537.478,15
Unidade:	14.01 - FUNDO MUNICIPAL DE SAÚDE						7.575.754,00	8.087.639,90	8.641.084,99	9.232.999,26	33.537.478,15
122	1.190 - Aquisição de Veículos, Máquinas, Móveis e Equipamentos para a Saúde e Qualificação da Gestão do SUS	P	1	10.122.1005	4.0.00.00.00.00.00.00	00.01.0018	18.000,00	19.215,00	20.531,23	21.937,62	79.683,85
	Equipamentos e Veículos diversos(EC)				4.0.00.00.00.00.00.00	00.01.0027	70.000,00	74.725,00	79.843,66	85.312,95	309.881,61
123	2.146 - Manutenção das Ações de Atenção Básica a Saúde	A	1	10.301.1001	3.0.00.00.00.00.00.00	00.01.0061	2.711.000,00	2.894.515,00	3.092.231,00	3.304.048,82	12.001.794,82
	Famílias atendidas(EC)				3.0.00.00.00.00.00.00	00.01.0018	308.000,00	328.790,00	351.312,12	375.377,05	1.363.479,17
124	2.147 - Manutenção das Ações de Assistência Hospitalar e Ambulatorial de Média e Alta Complexidade	A	1	10.302.1002	3.0.00.00.00.00.00.00	00.01.0062	685.000,00	731.237,50	781.327,27	834.848,19	3.032.412,96
	Famílias atendidas(EC)				3.0.00.00.00.00.00.00	00.01.0018	166.000,00	177.205,00	189.343,54	202.313,58	734.862,12
125	2.148 - Manutenção da Assistência Farmacêutica Básica	A	1	10.303.1003	3.0.00.00.00.00.00.00	00.01.0018	70.000,00	74.725,00	79.843,66	85.312,95	309.881,61
	Famílias atendidas(EC)				3.0.00.00.00.00.00.00	00.01.0063	192.000,00	204.960,00	218.999,76	234.001,24	849.961,00
126	2.149 - Manutenção da Assistência Farmacêutica Complementar	A	1	10.303.1003	3.0.00.00.00.00.00.00	00.01.0018	20.000,00	21.350,00	22.812,48	24.375,13	88.537,61
	Famílias atendidas(EC)				3.0.00.00.00.00.00.00	00.01.0066	40.000,00	42.700,00	45.624,96	48.750,26	177.075,22
127	2.150 - Manutenção das Ações de Vigilância Sanitária	A	1	10.304.1004	3.0.00.00.00.00.00.00	00.01.0064	203.000,00	216.702,50	231.546,63	247.407,56	898.656,69
	Famílias atendidas(EC)				3.0.00.00.00.00.00.00	00.01.0018	20.000,00	21.350,00	22.812,48	24.375,13	88.537,61
128	2.151 - Manutenção das Ações de Vigilância Epidemiológica e Ambulatorial	A	1	10.305.1004	3.0.00.00.00.00.00.00	00.01.0018	49.000,00	52.307,50	55.890,56	59.719,07	216.917,13
	Famílias atendidas(EC)				3.0.00.00.00.00.00.00	00.01.0064	110.000,00	117.425,00	125.468,61	134.063,21	486.956,82
129	2.152 - Gestão Administrativa da Saúde e Qualificação da Gestão do SUS	A	1	10.122.1005	3.0.00.00.00.00.00.00	00.01.0018	1.902.754,00	2.031.189,90	2.170.326,40	2.318.993,76	8.423.264,06
	Apoio Administrativos(EC)				3.0.00.00.00.00.00.00	00.01.0009	45.000,00	48.037,50	51.328,07	54.844,04	199.209,61
130	2.153 - Manutenção das Atividades do Conselho Municipal de Saúde	A	1	10.122.1006	3.0.00.00.00.00.00.00	00.01.0018	25.000,00	26.687,50	28.515,59	30.468,91	110.672,00
	Conselheiros Atendidos(EC)										
131	2.390 - Manutenção das ações de Alimentação e Nutrição na Saúde	A	1	10.306.1005	3.0.00.00.00.00.00.00	00.01.0018	10.000,00	10.675,00	11.406,24	12.187,56	44.268,80
132	2.397 - Manutenção do Programa Mais Médicos	A	1	10.301.1001	3.0.00.00.00.00.00.00	00.01.0061	12.000,00	12.810,00	13.687,48	14.625,08	53.122,56
					3.0.00.00.00.00.00.00	00.01.0018	28.000,00	29.890,00	31.937,46	34.125,18	123.952,64

Estado de Pernambuco
MUNICÍPIO DE SAIRÉ

PLANO PLURIANUAL 2018 a 2021 - PPA período 2018 à 2021

Demonstrativo de Compatibilidade PPA e LOA (Consolidado)

Seleção: Detalhar planejamento por ano; Alteração em 01/10/2017 (C)

Planej.	Ação / Produto (UN)	Tipo	Local.	Func. Progr.	Conta Despesa	Recurso	Ano 2018	Ano 2019	Ano 2020	Ano 2021	Total
Órgão: 15.00 - FUNDO MUNICIPAL DE ASSISTÊNCIA SOCIAL							2.063.000,00	2.130.950,00	2.276.920,10	2.432.889,04	8.903.759,14
Unidade: 15.01 - FUNDO MUNICIPAL DE ASSISTÊNCIA SOCIAL							1.916.500,00	1.976.898,75	2.112.316,34	2.257.009,92	8.262.725,01
20	1.231 - Construção, Ampliação e Reformas de CRAS - PAIF	P	1	08.244.0802	4.0.00.00.00.00.00.00	00.01.0016	7.000,00	7.472,50	7.984,37	8.531,30	30.988,17
					4.0.00.00.00.00.00.00	00.01.0013	3.000,00	2.000,00	2.137,00	2.283,38	9.420,38
22	1.232 - Aquisição de Máquinas, Móveis, Utensílios e Equipamentos Diversos para o CRAS - PAIF	P	1	08.244.0802	4.0.00.00.00.00.00.00	00.01.0016	7.000,00	7.472,50	7.984,37	8.531,30	30.988,17
					4.0.00.00.00.00.00.00	00.01.0013	3.000,00	2.000,00	2.137,00	2.283,38	9.420,38
23	1.233 - Construção, Ampliação e Reformas do Serviço de Convivência (SCFV)	P	1	08.244.0802	4.0.00.00.00.00.00.00	00.01.0016	3.000,00	3.202,50	3.421,87	3.656,27	13.280,64
					4.0.00.00.00.00.00.00	00.01.0013	2.000,00	1.000,00	1.068,50	1.141,69	5.210,19
25	1.234 - Aquisição de Máquinas, Móveis, Utensílios e Equipamentos Diversos para o SCFV	P	1	08.244.0802	4.0.00.00.00.00.00.00	00.01.0013	3.000,00	2.000,00	2.137,00	2.283,38	9.420,38
					4.0.00.00.00.00.00.00	00.01.0016	7.000,00	7.472,50	7.984,37	8.531,30	30.988,17
26	1.235 - Construção, Ampliação e Reformas de CREAS - PAEFI	P	1	08.244.0803	4.0.00.00.00.00.00.00	00.01.0016	6.000,00	6.405,00	6.843,74	7.312,54	26.561,28
					4.0.00.00.00.00.00.00	00.01.0013	2.000,00	1.000,00	1.068,50	1.141,69	5.210,19
31	1.236 - Aquisição de Máquinas, Móveis, Utensílios e Equipamentos Diversos para o CREAS - PAEFI	P	1	08.244.0803	4.0.00.00.00.00.00.00	00.01.0016	7.000,00	7.472,50	7.984,37	8.531,30	30.988,17
					4.0.00.00.00.00.00.00	00.01.0013	3.000,00	2.000,00	2.137,00	2.283,38	9.420,38
32	1.237 - Construção, Ampliação e Reformas da Rede de Atend. Esp. à Pop. em Sit. de Rua - POP	P	1	08.244.0803	4.0.00.00.00.00.00.00	00.01.0016	6.000,00	6.405,00	6.843,74	7.312,54	26.561,28
					4.0.00.00.00.00.00.00	00.01.0013	2.000,00	1.000,00	1.068,50	1.141,69	5.210,19
34	1.238 - Aquisição de Máq., Mób., Uten. e Equip. Diversos à Rede de Atend. Esp. à Pop em Sit. de Rua - POP	P	1	08.244.0803	4.0.00.00.00.00.00.00	00.01.0013	3.000,00	2.000,00	2.137,00	2.283,38	9.420,38
					4.0.00.00.00.00.00.00	00.01.0016	7.000,00	7.472,50	7.984,37	8.531,30	30.988,17
36	1.239 - Construção, Ampliação e Reformas do Centro Dia	P	1	08.242.0803	4.0.00.00.00.00.00.00	00.01.0013	2.000,00	1.000,00	1.068,50	1.141,69	5.210,19
					4.0.00.00.00.00.00.00	00.01.0016	6.000,00	6.405,00	6.843,74	7.312,54	26.561,28
38	1.240 - Aquisição de Máquinas, Móveis, Utensílios e Equipamentos Diversos para o Centro Dia	P	1	08.242.0803	4.0.00.00.00.00.00.00	00.01.0013	3.000,00	2.000,00	2.137,00	2.283,38	9.420,38
					4.0.00.00.00.00.00.00	00.01.0016	7.000,00	7.472,50	7.984,37	8.531,30	30.988,17
44	1.241 - Construção, Ampliação e Reformas de Sede para o IGD SUAS	P	1	08.244.0814	4.0.00.00.00.00.00.00	00.01.0016	6.000,00	6.405,00	6.843,74	7.312,54	26.561,28
					4.0.00.00.00.00.00.00	00.01.0013	2.000,00	1.000,00	1.068,50	1.141,69	5.210,19
46	1.242 - Aquisição de Máquinas, Móveis, Utensílios e Equipamentos Diversos para o IGD-SUAS	P	1	08.244.0814	4.0.00.00.00.00.00.00	00.01.0016	7.000,00	7.472,50	7.984,37	8.531,30	30.988,17
					4.0.00.00.00.00.00.00	00.01.0013	3.000,00	2.000,00	2.137,00	2.283,38	9.420,38

Handwritten signature

PLANO PLURIANUAL 2018 a 2021 - PPA período 2018 à 2021

Demonstrativo de Compatibilidade PPA e LOA (Consolidado)

Seleção: Detalhar planejamento por ano; Alteração em 01/10/2017 (C)

Planej.	Ação /	Produto (UN)	Tipo	Local.	Func.Progr.	Conta Despesa	Recurso	Ano 2018	Ano 2019	Ano 2020	Ano 2021	Total
Órgão: 15.00 - FUNDO MUNICIPAL DE ASSISTÊNCIA SOCIAL								2.063.000,00	2.130.950,00	2.276.920,10	2.432.889,04	8.903.759,14
Unidade: 15.01 - FUNDO MUNICIPAL DE ASSISTÊNCIA SOCIAL								1.916.500,00	1.976.898,75	2.112.316,34	2.257.009,92	8.262.725,01
48	1.243 - Construção, Ampliação e Reformas de Sede para o IGDBF - Bolsa Família		P	1	08.244.0815	4.0.00.00.00.00.00.00	00.01.0016	6.000,00	6.405,00	6.843,74	7.312,54	26.561,28
						4.0.00.00.00.00.00.00	00.01.0013	2.000,00	1.000,00	1.068,50	1.141,69	5.210,19
49	1.244 - Aquisição de Máquinas, Móveis, Utensílios e Equipamentos Diversos para o IGDBF - Bolsa Família		P	1	08.244.0815	4.0.00.00.00.00.00.00	00.01.0016	7.000,00	7.472,50	7.984,37	8.531,30	30.988,17
						4.0.00.00.00.00.00.00	00.01.0013	3.000,00	2.000,00	2.137,00	2.283,38	9.420,38
51	1.245 - Construção, Ampliação e Reformas de Cozinha Comunitária		P	1	08.306.0816	4.0.00.00.00.00.00.00	00.01.0013	10.000,00	5.000,00	5.342,50	5.708,46	26.050,96
56	1.246 - Aquisição de Máquinas, Móveis, Utensílios e Equipamentos Diversos para Cozinha Comunitária		P	1	08.306.0816	4.0.00.00.00.00.00.00	00.01.0013	27.000,00	10.000,00	10.685,00	11.416,92	59.101,92
57	1.247 - Construção, Ampliação e Reformas no Prédio da Secretaria de Assistência Social		P	1	08.122.0801	4.0.00.00.00.00.00.00	00.01.0013	20.000,00	10.000,00	10.685,00	11.416,92	52.101,92
						4.0.00.00.00.00.00.00	00.01.0067	35.000,00	37.362,50	39.921,83	42.656,48	154.940,81
59	1.248 - Aquisição de Máquinas, Móveis, Utensílios e Equipamentos Div. para a Secretaria de Assist. Social		P	1	08.122.0801	4.0.00.00.00.00.00.00	00.01.0067	15.000,00	16.012,50	17.109,36	18.281,35	66.403,21
						4.0.00.00.00.00.00.00	00.01.0013	25.000,00	10.000,00	10.685,00	11.416,92	57.101,92
61	2.369 - Manutenção das atividades do CRAS - PAIF		A	1	08.244.0802	3.0.00.00.00.00.00.00	00.01.0016	108.000,00	115.290,00	123.187,36	131.625,64	478.103,00
						3.0.00.00.00.00.00.00	00.01.0013	73.000,00	77.927,50	83.265,53	88.969,22	323.162,25
63	2.370 - Manutenção das atividades do Serviço de Convivência - SCFV		A	1	08.244.0802	3.0.00.00.00.00.00.00	00.01.0016	470.500,00	502.258,75	536.663,47	573.424,92	2.082.847,14
						3.0.00.00.00.00.00.00	00.01.0013	127.500,00	136.106,25	145.429,53	155.391,45	564.427,23
65	2.371 - Manutenção das atividades do Programa Primeira Infância - Criança Feliz		A	1	08.243.0802	3.0.00.00.00.00.00.00	00.01.0013	20.000,00	21.350,00	22.812,48	24.375,13	88.537,61
						3.0.00.00.00.00.00.00	00.01.0016	80.000,00	85.400,00	91.249,90	97.500,52	354.150,42
71	2.372 - Manutenção das atividades do Programa BPC na Escola		A	1	08.243.0802	3.0.00.00.00.00.00.00	00.01.0013	10.000,00	10.675,00	11.406,24	12.187,56	44.268,80
						3.0.00.00.00.00.00.00	00.01.0016	22.500,00	24.018,75	25.664,03	27.422,02	99.604,80
73	2.373 - Manutenção das atividades do CREAS - PAEFI		A	1	08.244.0803	3.0.00.00.00.00.00.00	00.01.0013	15.000,00	16.012,50	17.109,36	18.281,35	66.403,21
						3.0.00.00.00.00.00.00	00.01.0016	22.000,00	23.485,00	25.093,72	26.812,64	97.391,36
75	2.374 - Manutenção das atividades da Rede de Atend. Especial à População em Sit. de Rua - POP		A	1	08.244.0803	3.0.00.00.00.00.00.00	00.01.0013	19.000,00	20.282,50	21.671,85	23.156,37	84.110,72
						3.0.00.00.00.00.00.00	00.01.0016	38.000,00	40.565,00	43.343,70	46.312,75	168.221,45
79	2.375 - Manutenção das atividades do Serviço Especial em Abordagem Social		A	1	08.244.0803	3.0.00.00.00.00.00.00	00.01.0013	27.000,00	28.822,50	30.796,84	32.906,42	119.525,76
						3.0.00.00.00.00.00.00	00.01.0016	45.000,00	48.037,50	51.328,07	54.844,04	199.209,61

B5

MUNICÍPIO DE SAIRÉ

PLANO PLURIANUAL 2018 a 2021 - PPA período 2018 à 2021

Demonstrativo de Compatibilidade PPA e LOA (Consolidado)

Seleção: Detalhar planejamento por ano; Alteração em 01/10/2017 (C)

Planej.	Ação / Produto (UN)	Tipo	Local	Func.Progr.	Conta Despesa	Recurso	Ano 2018	Ano 2019	Ano 2020	Ano 2021	Total
Órgão:	15.00 - FUNDO MUNICIPAL DE ASSISTÊNCIA SOCIAL						2.063.000,00	2.130.950,00	2.276.920,10	2.432.889,04	8.903.759,14
Unidade:	15.01 - FUNDO MUNICIPAL DE ASSISTÊNCIA SOCIAL						1.916.500,00	1.976.898,75	2.112.316,34	2.257.009,92	8.262.725,01
81	2.376 - Manutenção das atividades do Programa de Liberdade Assistida	A	1	08.243.0803	3.0.00.00.00.00.00.00	00.01.0013	29.000,00	30.957,50	33.078,09	35.343,94	128.379,53
					3.0.00.00.00.00.00.00	00.01.0016	52.000,00	55.510,00	59.312,44	63.375,34	230.197,78
82	2.377 - Manutenção das atividades do Centro Dia	A	1	08.242.0803	3.0.00.00.00.00.00.00	00.01.0013	26.000,00	27.755,00	29.656,22	31.687,67	115.098,89
					3.0.00.00.00.00.00.00	00.01.0016	26.000,00	27.755,00	29.656,22	31.687,67	115.098,89
83	2.378 - Manutenção das atividades do Programa de Prestação de Serviços à Comunidade	A	1	08.243.0803	3.0.00.00.00.00.00.00	00.01.0013	30.000,00	32.025,00	34.218,71	36.562,69	132.806,40
					3.0.00.00.00.00.00.00	00.01.0016	32.000,00	34.160,00	36.499,96	39.000,21	141.660,17
85	2.379 - Manutenção das atividades do Programa de Gestão Descentralizada do SUAS	A	1	08.244.0814	3.0.00.00.00.00.00.00	00.01.0013	49.000,00	52.307,50	55.890,56	59.719,07	216.917,13
					3.0.00.00.00.00.00.00	00.01.0016	18.000,00	19.215,00	20.531,23	21.937,62	79.683,85
88	2.380 - Manutenção das atividades do Programa de Gestão Descentralizada do IGDBF - Bolsa Família	A	1	08.244.0815	3.0.00.00.00.00.00.00	00.01.0013	48.000,00	51.240,00	54.749,94	58.500,31	212.490,25
					3.0.00.00.00.00.00.00	00.01.0016	83.000,00	88.602,50	94.671,77	101.156,79	367.431,06
90	2.381 - Manutenção das atividades de Concessão de Benefícios Socioassistenciais - Auxílio Funeral	A	1	08.244.0810	3.0.00.00.00.00.00.00	00.01.0068	10.000,00	10.675,00	11.406,24	12.187,58	44.268,82
91	2.382 - Manutenção das atividades de Concessão de Benefícios Socioassistenciais - Auxílio Alimentação	A	1	08.244.0810	3.0.00.00.00.00.00.00	00.01.0068	10.000,00	10.675,00	11.406,24	12.187,58	44.268,80
92	2.383 - Manutenção das atividades de Concessão de Benefícios Socioassistenciais - Auxílio Natalidade	A	1	08.244.0810	3.0.00.00.00.00.00.00	00.01.0068	10.000,00	10.675,00	11.406,24	12.187,58	44.268,80
93	2.384 - Manutenção das atividades de Concessão de Benefícios Socioassistenciais - Auxílio Situação	A	1	08.244.0810	3.0.00.00.00.00.00.00	00.01.0068	10.000,00	10.675,00	11.406,24	12.187,58	44.268,80
94	2.385 - Manutenção das atividades do Programa Cozinha Comunitária	A	1	08.306.0816	3.0.00.00.00.00.00.00	00.01.0013	40.000,00	42.700,00	45.624,95	48.750,26	177.075,21
95	2.386 - Manutenção das atividades de Participação Social	A	1	08.123.0809	3.0.00.00.00.00.00.00	00.01.0016	69.000,00	73.657,50	78.703,04	84.094,20	305.454,74
					3.0.00.00.00.00.00.00	00.01.0013	12.000,00	12.810,00	13.687,48	14.625,08	53.122,56
96	2.389 - Subvenções à Entidades Assistenciais sem Fins Lucrativos	A	1	08.123.0808	3.0.00.00.00.00.00.00	00.01.0013	4.000,00	4.270,00	4.562,50	4.875,02	17.707,52
					3.0.00.00.00.00.00.00	00.01.0016	24.000,00	25.620,00	27.374,97	29.250,16	106.245,13
Unidade:	15.02 - FUNDO DA CRIANÇA E DO ADOLESCENTE						146.500,00	154.051,25	164.603,76	175.879,12	641.034,13
97	1.183 - Aquisição de Móveis, Máquinas, Veículo e Equipamentos Diversos	P	1	08.243.0806	4.0.00.00.00.00.00.00	00.01.0013	5.000,00	3.000,00	3.205,50	3.425,08	14.630,58
	Equipamentos e Veículos diversos(EC)										
98	2.201 - Apoio a Realização de Conferências Apoio Administrativos(EC)	A	1	08.243.0806	3.0.00.00.00.00.00.00	00.01.0013	3.000,00	3.202,50	3.421,87	3.656,27	13.280,64

PLANO PLURIANUAL 2018 a 2021 - PPA período 2018 à 2021

Demonstrativo de Compatibilidade PPA e LOA (Consolidado)

Seleção: Detalhar planejamento por ano; Alteração em 01/10/2017 (C)

Planej.	Ação / Produto (UN)	Tipo	Local.	Func.Progr.	Conta Despesa	Recurso	Ano 2018	Ano 2019	Ano 2020	Ano 2021	Total
Órgão:	15.00 - FUNDO MUNICIPAL DE ASSISTÊNCIA SOCIAL						2.063.000,00	2.130.950,00	2.276.920,10	2.432.889,04	8.903.759,14
Unidade:	15.02 - FUNDO DA CRIANÇA E DO ADOLESCENTE						146.500,00	154.051,25	164.603,76	175.879,12	641.034,13
99	2.360 - Manutenção das Atividades do Conselho Municipal dos Direitos da Criança e do Adolescente Adolescentes Atendidos(EC)	A	1	08.243.0806	3.0.00.00.00.00.00.00	00.01.0013	136.500,00	145.713,75	155.695,14	166.360,26	604.269,15
100	2.361 - Capacitação dos Conselheiros Conselho Tutelar(EC)	A	1	08.243.0806	3.0.00.00.00.00.00.00	00.01.0013	2.000,00	2.135,00	2.281,25	2.437,51	8.853,76
Total geral:							42.198.000,00	44.974.000,00	47.976.000,00	51.262.000,00	186.410.000,00

Estado de Pernambuco
PREFEITURA MUNICIPAL DE SAIRE

PLANO PLURIANUAL 2018 a 2021 - PPA período 2018 à 2021

Despesa PPA por Programa e Ação

Seleção: Mostrar detalhamento anual; Alteração em 01/10/2017 (C)

Ação	2018	2019	2020	2021	Vir Não Detalhado	Total
Localizador de gastos: 1 - Padrão						186.410.000,00
Programa: 0001 - OPERAÇÕES ESPECIAIS						5.782.368,90
0.001 - Amortização de Dívidas	1.106.000,00	1.153.000,00	1.202.000,00	1.284.337,00	0,00	4.745.337,00
0.002 - Cumprimento de Sentenças Judiciais	28.000,00	59.890,00	63.992,46	68.375,95	0,00	220.258,41
0.003 - Contribuição para o PASEP e Outros	170.000,00	201.475,00	215.276,04	230.022,45	0,00	816.773,49
Programa: 0101 - AÇÕES LEGISLATIVAS						7.723.482,35
1.001 - Aquisição de um Veículo	22.000,00	10.000,00	10.685,00	11.416,92	0,00	54.101,92
1.002 - Aquisição de Móveis, Máquinas e Equipamentos Diversos	22.000,00	10.000,00	25.685,00	27.444,42	0,00	85.129,42
1.003 - Ampliação do Prédio da Câmara	13.000,00	5.000,00	18.342,50	19.598,96	0,00	55.941,46
1.004 - Equipar o Sistema de Controle Interno do Poder Legislativo	12.000,00	6.000,00	6.411,00	6.850,16	0,00	31.261,16
2.001 - Manutenção dos Serviços Administrativos da Câmara, Capacitação dos Ager	352.000,00	375.760,00	401.499,56	429.002,28	0,00	1.558.261,84
2.002 - Manutenção dos Servidores Comissionados	234.000,00	299.795,00	320.330,96	342.273,63	0,00	1.196.399,59
2.003 - Manutenção das Atividades Legislativas	647.000,00	740.672,50	791.408,57	845.620,05	0,00	3.024.701,12
2.004 - Concessão de Representação ao Presidente	90.000,00	126.075,00	134.711,14	143.938,85	0,00	494.724,99
2.005 - Contribuição para Entidades Representantes	6.000,00	6.405,00	6.843,74	7.312,54	0,00	26.561,28
2.006 - Encargos Previdenciários - RGPS	190.000,00	252.825,00	270.143,51	288.648,34	0,00	1.001.616,85
2.007 - Manutenção do Sistema de Controle Interno do Poder Legislativo	44.000,00	46.970,00	50.187,44	53.625,28	0,00	194.782,72
Programa: 0401 - SUPERVISÃO E COORDENAÇÃO SUPERIOR						1.351.827,91
1.101 - Reequipamento da Unidade	38.000,00	12.000,00	12.822,01	13.700,38	0,00	76.522,39
2.008 - Manutenção da Unidade	40.000,00	72.200,01	77.704,07	82.670,83	0,00	272.574,91
2.009 - Ouvidoria Municipal	28.000,00	59.890,00	63.992,46	68.375,95	0,00	220.258,41
2.010 - Gestão do Controle Interno	155.000,00	195.462,50	208.851,68	223.158,02	0,00	782.472,20
Programa: 0402 - COMUNICAÇÃO INSTITUCIONAL E CERIMONIAL						187.742,17
2.011 - Realização de atividades de divulgação institucional e comunicação social dc	30.000,00	62.025,00	46.273,71	49.443,46	0,00	187.742,17
Programa: 0403 - GESTÃO DO GABINETE DO PREFEITO						3.870.912,96
1.102 - Reequipamento da Unidade	50.000,00	12.000,00	55.822,00	59.645,81	0,00	177.467,81
2.012 - Manutenção da Unidade do Gabinete do Prefeito	690.000,00	756.575,00	808.400,39	863.775,81	0,00	3.118.751,20
2.013 - Manutenção dos Conselhos	25.000,00	56.687,50	60.570,59	64.719,68	0,00	206.977,77
2.015 - Manutenção da Coordenadoria da Defesa Civil	80.000,00	115.400,00	83.304,90	89.011,28	0,00	367.716,18
Programa: 0404 - GESTÃO DA SECRETARIA DE ADMINISTRAÇÃO E PLANEJAMENTO						6.331.646,80
1.104 - Reequipamento da Unidade	88.000,00	61.105,00	65.290,69	69.763,11	0,00	284.158,80

RF

Estado de Pernambuco
PREFEITURA MUNICIPAL DE SAIRE

PLANO PLURIANUAL 2018 a 2021 - PPA período 2018 à 2021

Despesa PPA por Programa e Ação

Seleção: Mostrar detalhamento anual; Alteração em 01/10/2017 (C)

Ação	2018	2019	2020	2021	Vlr Não Detalhado	Total
Localizador de gastos: 1 - Padrão						186.410.000,00
Programa: 0404 - GESTÃO DA SECRETARIA DE ADMINISTRAÇÃO E PLANEJAMENTO						6.331.646,80
2.016 - Manutenção do Serviço de Patrimônio	59.000,00	92.982,50	99.351,80	106.157,40	0,00	357.491,70
2.017 - Manutenção dos Serviços Gerais	311.000,00	361.992,50	386.788,99	413.284,03	0,00	1.473.065,52
2.018 - Recursos para Regularizar Precatórios	75.000,00	110.062,50	117.601,78	125.657,50	0,00	428.321,78
2.019 - Manutenção da Secretaria de Administração e Planejamento	711.000,00	778.992,50	792.353,49	846.629,70	0,00	3.128.975,69
2.020 - Manutenção do Departamento de Planejamento	115.000,00	152.762,50	163.226,73	174.407,76	0,00	605.396,99
2.393 - Programa de Demissão Voluntária - Prefeitura	5.000,00	15.337,50	16.388,12	17.510,70	0,00	54.236,32
Programa: 0405 - GESTÃO DA SECRETARIA DE ORÇAMENTO E FINANÇAS						10.097.716,84
1.104 - Reequipamento da Unidade	14.000,00	8.000,00	8.548,00	9.133,54	0,00	39.681,54
2.021 - Manutenção da Secretaria de Orçamento e Finanças	1.153.612,00	1.244.570,80	1.119.973,41	1.196.691,59	0,00	4.714.847,80
9.999 - Reserva de Contingência	1.210.000,00	1.289.000,00	1.375.000,00	1.469.187,50	0,00	5.343.187,50
Programa: 0601 - POLICIAMENTO CIVIL						45.382,56
2.022 - Manutenção da Guarda Municipal	3.000,00	13.202,50	14.106,87	15.073,19	0,00	45.382,56
Programa: 0801 - GESTÃO DA ASSISTÊNCIA SOCIAL						5.334.754,47
1.247 - Construção, Ampliação e Reformas no Prédio da Secretaria de Assistência S	55.000,00	47.362,50	50.606,83	54.073,40	0,00	207.042,73
1.248 - Aquisição de Máquinas, Móveis, Utensílios e Equipamentos Div. para a Secr	40.000,00	26.012,50	27.794,36	29.698,27	0,00	123.505,13
1.249 - Aquisição, Construção, Reforma e/ou Ampliação de Imóveis vinculados ao FI	46.000,00	39.025,00	41.698,21	44.554,53	0,00	171.277,74
1.250 - Aquisição de Veículos para auxiliar nas atividades do Fundo Municipal de As	25.000,00	7.000,00	7.479,50	7.991,84	0,00	47.471,34
2.387 - Manutenção das atividades da Secretaria de Assistência Social	991.000,00	1.057.892,50	1.130.358,14	1.207.787,67	0,00	4.387.038,31
2.388 - Manutenção das atividades do Fundo Municipal de Assistência Social	85.000,00	90.737,50	96.953,02	103.594,30	0,00	376.284,82
2.395 - Programa de Demissão Voluntária - FMAS	5.000,00	5.337,50	5.703,12	6.093,78	0,00	22.134,40
Programa: 0802 - FORTALECIMENTO DA REDE DE PROTEÇÃO SOCIAL BÁSICA						4.174.817,73
1.231 - Construção, Ampliação e Reformas de CRAS - PAIF	10.000,00	9.472,50	10.121,37	10.814,68	0,00	40.408,55
1.232 - Aquisição de Máquinas, Móveis, Utensílios e Equipamentos Diversos para o	10.000,00	9.472,50	10.121,37	10.814,68	0,00	40.408,55
1.233 - Construção, Ampliação e Reformas do Serviço de Convivência (SCFV)	5.000,00	4.202,50	4.490,37	4.797,96	0,00	18.490,83
1.234 - Aquisição de Máquinas, Móveis, Utensílios e Equipamentos Diversos para o	10.000,00	9.472,50	10.121,37	10.814,68	0,00	40.408,55
2.369 - Manutenção das atividades do CRAS - PAIF	181.000,00	193.217,50	206.452,89	220.594,86	0,00	801.265,25
2.370 - Manutenção das atividades do Serviço de Convivência - SCFV	598.000,00	638.365,00	682.093,00	728.816,37	0,00	2.647.274,37
2.371 - Manutenção das atividades do Programa Primeira Infância - Criança Feliz	100.000,00	106.750,00	114.062,38	121.875,65	0,00	442.688,03
2.372 - Manutenção das atividades do Programa BPC na Escola	32.500,00	34.693,75	37.070,27	39.609,58	0,00	143.873,60

Handwritten signature

Estado de Pernambuco
PREFEITURA MUNICIPAL DE SAIRE

PLANO PLURIANUAL 2018 a 2021 - PPA período 2018 à 2021

Despesa PPA por Programa e Ação

Seleção: Mostrar detalhamento anual: Alteração em 01/10/2017 (C)

Ação	2018	2019	2020	2021	Vlr Não Detalhado	Total
Localizador de gastos: 1 - Padrão						186.410.000,00
Programa: 0803 - FORTALECIMENTO DA REDE DE PROTEÇÃO SOCIAL ESPECIAL						1.814.643,83
1.235 - Construção, Ampliação e Reformas de CREAS - PAEFI	8.000,00	7.405,00	7.912,24	8.454,23	0,00	31.771,47
1.236 - Aquisição de Máquinas, Móveis, Utensílios e Equipamentos Diversos para o	10.000,00	9.472,50	10.121,37	10.814,68	0,00	40.408,55
1.237 - Construção, Ampliação e Reformas da Rede de Atend. Esp. à Pop. em Sit. d	8.000,00	7.405,00	7.912,24	8.454,23	0,00	31.771,47
1.238 - Aquisição de Máq., Mób., Uten. e Equip. Diversos à Rede de Atend. Esp. à F	10.000,00	9.472,50	10.121,37	10.814,68	0,00	40.408,55
1.239 - Construção, Ampliação e Reformas do Centro Dia	8.000,00	7.405,00	7.912,24	8.454,23	0,00	31.771,47
1.240 - Aquisição de Máquinas, Móveis, Utensílios e Equipamentos Diversos para o	10.000,00	9.472,50	10.121,37	10.814,68	0,00	40.408,55
2.373 - Manutenção das atividades do CREAS - PAEFI	37.000,00	39.497,50	42.203,08	45.093,99	0,00	163.794,57
2.374 - Manutenção das atividades da Rede de Atend. Especial à População em Sit.	57.000,00	60.847,50	65.015,55	69.469,12	0,00	252.332,17
2.375 - Manutenção das atividades do Serviço Especial em Abordagem Social	72.000,00	76.860,00	82.124,91	87.750,46	0,00	318.735,37
2.376 - Manutenção das atividades do Programa de Liberdade Assistida	81.000,00	86.467,50	92.390,53	98.719,28	0,00	358.577,31
2.377 - Manutenção das atividades do Centro Dia	52.000,00	55.510,00	59.312,44	63.375,34	0,00	230.197,78
2.378 - Manutenção das atividades do Programa de Prestação de Serviços à Comur	62.000,00	66.185,00	70.718,67	75.562,90	0,00	274.466,57
Programa: 0806 - APOIO AO CONSELHO TUTELAR						641.034,13
1.183 - Aquisição de Móveis, Máquinas, Veículo e Equipamentos Diversos	5.000,00	3.000,00	3.205,50	3.425,08	0,00	14.630,58
2.201 - Apoio a Realização de Conferências	3.000,00	3.202,50	3.421,87	3.656,27	0,00	13.280,64
2.360 - Manutenção das Atividades do Conselho Municipal dos Direitos da Criança e	136.500,00	145.713,75	155.695,14	166.360,26	0,00	604.269,15
2.361 - Capacitação dos Conselheiros	2.000,00	2.135,00	2.281,25	2.437,51	0,00	8.853,76
Programa: 0808 - APOIO A ENTIDADES SEM FINS LUCRATIVOS						123.952,65
2.389 - Subvenções à Entidades Assistenciais sem Fins Lucrativos	28.000,00	29.890,00	31.937,47	34.125,18	0,00	123.952,65
Programa: 0809 - INSTÂNCIA DE CONTROLE SOCIAL						358.577,30
2.386 - Manutenção das atividades de Participação Social	81.000,00	86.467,50	92.390,52	98.719,28	0,00	358.577,30
Programa: 0810 - BENEFÍCIOS EVENTUAIS						177.075,22
2.381 - Manutenção das atividades de Concessão de Benefícios Socioassistenciais	10.000,00	10.675,00	11.406,24	12.187,58	0,00	44.268,82
2.382 - Manutenção das atividades de Concessão de Benefícios Socioassistenciais	10.000,00	10.675,00	11.406,24	12.187,56	0,00	44.268,80
2.383 - Manutenção das atividades de Concessão de Benefícios Socioassistenciais	10.000,00	10.675,00	11.406,24	12.187,56	0,00	44.268,80
2.384 - Manutenção das atividades de Concessão de Benefícios Socioassistenciais	10.000,00	10.675,00	11.406,24	12.187,56	0,00	44.268,80
Programa: 0812 - ESTAÇÃO DA JUVENTUDE						14.630,58
1.138 - Aquisição de Móveis, Máquinas e Equipamentos	5.000,00	3.000,00	3.205,50	3.425,08	0,00	14.630,58

Estado de Pernambuco
PREFEITURA MUNICIPAL DE SAIRE

PLANO PLURIANUAL 2018 a 2021 - PPA período 2018 à 2021

Despesa PPA por Programa e Ação

Seleção: Mostrar detalhamento anual; Alteração em 01/10/2017 (C)

Ação	2018	2019	2020	2021	Vlr Não Detalhado	Total
Localizador de gastos: 1 - Padrão						186.410.000,00
Programa: 0813 - FORTALECIMENTO SÓCIO-POLÍTICO DAS MULHERES						126.652,52
1.223 - Implantação da Casa de Acolhimento à Mulher	5.000,00	3.000,00	3.205,50	3.425,08	0,00	14.630,58
1.224 - Aquisição de Equipamentos Diversos, para Implantação das Ações do Progr	5.000,00	3.000,00	3.205,50	3.425,08	0,00	14.630,58
2.362 - Manutenção das Atividades do Programa de Fortalecimento Sócio-político de	22.000,00	23.485,00	25.093,72	26.812,64	0,00	97.391,36
Programa: 0814 - INCENTIVO AO APRIMORAMENTO DA GESTÃO DESCENTRALIZADA - IGDSUAS						368.781,00
1.241 - Construção, Ampliação e Reformas de Sede para o IGD SUAS	8.000,00	7.405,00	7.912,24	8.454,23	0,00	31.771,47
1.242 - Aquisição de Máquinas, Móveis, Utensílios e Equipamentos Diversos para o	10.000,00	9.472,50	10.121,37	10.814,68	0,00	40.408,55
2.379 - Manutenção das atividades do Programa de Gestão Descentralizada do SUA	67.000,00	71.522,50	76.421,79	81.656,69	0,00	296.600,98
Programa: 0815 - INCENTIVO AO APRIMORAMENTO DA GESTÃO DESCENTRALIZADA DO PBF - BOLSA FAMÍLIA						652.101,33
1.243 - Construção, Ampliação e Reformas de Sede para o IGDBF - Bolsa Família	8.000,00	7.405,00	7.912,24	8.454,23	0,00	31.771,47
1.244 - Aquisição de Máquinas, Móveis, Utensílios e Equipamentos Diversos para o	10.000,00	9.472,50	10.121,37	10.814,68	0,00	40.408,55
2.380 - Manutenção das atividades do Programa de Gestão Descentralizada do IGD	131.000,00	139.842,50	149.421,71	159.657,10	0,00	579.921,31
Programa: 0816 - PROGRAMA DE SEGURANÇA ALIMENTAR E NUTRICIONAL						262.228,09
1.245 - Construção, Ampliação e Reformas de Cozinha Comunitária	10.000,00	5.000,00	5.342,50	5.708,46	0,00	26.050,96
1.246 - Aquisição de Máquinas, Móveis, Utensílios e Equipamentos Diversos para C	27.000,00	10.000,00	10.685,00	11.416,92	0,00	59.101,92
2.385 - Manutenção das atividades do Programa Cozinha Comunitária	40.000,00	42.700,00	45.624,95	48.750,26	0,00	177.075,21
Programa: 1001 - ATENÇÃO BÁSICA A SAÚDE DA POPULAÇÃO						15.339.662,54
1.139 - Aquisição de Veículos, Máquinas, Móveis e Equipamentos para a Atenção B	216.000,00	230.580,00	246.374,73	263.251,37	0,00	956.206,10
1.145 - Execução de Obras para Atenção Básica	190.000,00	202.825,00	216.718,52	231.563,73	0,00	841.107,25
2.146 - Manutenção das Ações de Atenção Básica a Saúde	3.019.000,00	3.223.305,00	3.443.543,12	3.679.425,87	0,00	13.365.273,99
2.397 - Manutenção do Programa Mais Médicos	40.000,00	42.700,00	45.624,94	48.750,26	0,00	177.075,20
Programa: 1002 - ASSISTÊNCIA DE MÉDIA E ALTA COMPLEXIDADE HOSPITALAR E AMBULATORIAL						4.497.710,31
1.140 - Execução de Obras para a Assistência de Média e Alta Complexidade	85.000,00	90.737,50	96.953,02	103.594,29	0,00	376.284,81
1.141 - Aquisição de Veículos, Máquinas, Móveis e Equipamentos p/ a Assistência d	80.000,00	85.400,00	91.249,91	97.500,51	0,00	354.150,42
2.147 - Manutenção das Ações de Assistência Hospitalar e Ambulatorial de Média e	851.000,00	908.442,50	970.670,81	1.037.161,77	0,00	3.767.275,08
Programa: 1003 - ASSISTÊNCIA FARMACÊUTICA						1.593.676,88
1.186 - Reestruturação da Assistência Farmacêutica	38.000,00	40.565,00	43.343,70	46.312,74	0,00	168.221,44
2.148 - Manutenção da Assistência Farmacêutica Básica	262.000,00	279.685,00	298.843,42	319.314,19	0,00	1.159.842,61
2.149 - Manutenção da Assistência Farmacêutica Complementar	60.000,00	64.050,00	68.437,44	73.125,39	0,00	265.612,83

Estado de Pernambuco
PREFEITURA MUNICIPAL DE SAIRE

PLANO PLURIANUAL 2018 a 2021 - PPA período 2018 à 2021

Despesa PPA por Programa e Ação

Seleção:Mostrar detalhamento anual; Alteração em 01/10/2017 (C)

Ação	2018	2019	2020	2021	Vlr Não Detalhado	Total
Localizador de gastos: 1 - Padrão						186.410.000,00
Programa: 1004 - VIGILÂNCIA EM SAÚDE						2.563.163,66
1.187 - Execução de Obras para a Vigilância em Saúde	92.000,00	98.210,00	104.937,39	112.125,60	0,00	407.272,99
1.188 - Aquisição de Veículos, Máquinas, Móveis e Equipamentos para a Vigilância e	105.000,00	112.087,50	119.765,49	127.969,43	0,00	464.822,42
2.150 - Manutenção das Ações de Vigilância Sanitária	223.000,00	238.052,50	254.359,11	271.782,69	0,00	987.194,30
2.151 - Manutenção das Ações de Vigilância Epidemiológica e Ambulatorial	159.000,00	169.732,50	181.359,17	193.782,28	0,00	703.873,95
Programa: 1005 - GESTÃO ADMINISTRATIVA DA SAÚDE E QUALIFICAÇÃO DA GESTÃO DO SUS						9.432.592,76
1.189 - Execução de Obras para a Gestão da Saúde	85.000,00	90.737,50	96.953,03	103.594,30	0,00	376.284,83
1.190 - Aquisição de Veículos, Máquinas, Móveis e Equipamentos para a Saúde e Q	88.000,00	93.940,00	100.374,89	107.250,57	0,00	389.565,46
2.152 - Gestão Administrativa da Saúde e Qualificação da Gestão do SUS	1.947.754,00	2.079.227,40	2.221.654,47	2.373.837,80	0,00	8.622.473,67
2.390 - Manutenção das ações de Alimentação e Nutrição na Saúde	10.000,00	10.675,00	11.406,24	12.187,56	0,00	44.268,80
Programa: 1006 - CONSELHO MUNICIPAL DE SAÚDE						110.672,00
2.153 - Manutenção das Atividades do Conselho Municipal de Saúde	25.000,00	26.687,50	28.515,59	30.468,91	0,00	110.672,00
Programa: 1007 - GESTÃO ADMINISTRATIVA DA SECRETARIA DE SAÚDE						4.595.101,65
2.154 - Manutenção das Atividades da Secretaria Municipal de Saúde	1.033.000,00	1.102.727,51	1.178.264,32	1.258.975,42	0,00	4.572.967,25
2.396 - Programa de Demissão Voluntária - FMS	5.000,00	5.337,50	5.703,12	6.093,78	0,00	22.134,40
Programa: 1008 - INVESTIMENTOS NA ÁREA DA SAÚDE DO MUNICÍPIO						265.612,80
1.252 - Desapropriação de Imóveis	30.000,00	32.025,00	34.218,71	36.562,69	0,00	132.806,40
1.253 - Execução de Obras na Secretaria Municipal de Saúde	30.000,00	32.025,00	34.218,71	36.562,69	0,00	132.806,40
Programa: 1201 - MERENDA ESCOLAR DE QUALIDADE						2.663.896,29
2.155 - Manutenção das atividades do programa de distribuição de Merenda Escolar	580.000,00	649.150,00	693.616,76	741.129,53	0,00	2.663.896,29
Programa: 1202 - TRANSPORTE ESCOLAR						6.897.079,31
1.191 - Aquisição de Veículos para o Transporte Escolar.	205.000,00	218.837,50	233.827,87	249.845,08	0,00	907.510,45
2.156 - Manutenção das ações de Transporte Escolar	1.353.000,00	1.444.327,48	1.543.263,86	1.648.977,52	0,00	5.989.568,86
Programa: 1203 - EDUCAÇÃO BÁSICA DE QUALIDADE						45.143.174,86
1.192 - Desapropriação / Construção e Ampliação de Imóveis Rurais e Urbano destir	146.000,00	155.855,00	166.531,07	177.938,45	0,00	646.324,52
1.193 - Aquisição de Veículos, Móveis, Máquinas e Equipamentos Diversos	26.000,00	27.755,00	29.656,22	31.687,67	0,00	115.098,89
1.194 - Desapropriação/ Construção e Ampliação de Unidades Escolares	70.000,00	12.000,00	12.822,00	13.700,31	0,00	108.522,31
1.257 - Desapropriação / Const. e Ampliação de Imóveis Rurais e Urbano destinados:	25.000,00	26.687,50	28.515,59	30.468,91	0,00	110.672,00
2.157 - Manutenção das Ações Gerais da Educação Básica do Município	9.976.000,00	10.649.380,00	11.378.862,52	12.158.314,62	0,00	44.162.557,14

PREFEITURA MUNICIPAL DE SAIRE

PLANO PLURIANUAL 2018 a 2021 - PPA período 2018 à 2021

Despesa PPA por Programa e Ação

Seleção:Mostrar detalhamento anual: Alteração em 01/10/2017 (C)

Ação	2018	2019	2020	2021	Vlr Não Detalhado	Total
Localizador de gastos: 1 - Padrão						186.410.000,00
Programa: 1204 - EDUCAÇÃO ESPECIAL						1.239.526,47
1.194 - Desapropriação/ Construção e Ampliação de Unidades Escolares	190.000,00	202.825,00	216.718,52	231.563,73	0,00	841.107,25
2.158 - Manutenção de Ações Vinculadas a Educação Especial	90.000,00	96.075,00	102.656,14	109.688,08	0,00	398.419,22
Programa: 1205 - PROINFÂNCIA						2.235.574,52
1.195 - Elaborar e Executar Projetos de Construção, Creches e Unidades Escolares	210.000,00	224.175,00	239.530,99	255.938,86	0,00	929.644,85
1.196 - Equipar e Reequipar Unidades Escolares, Aquisição de Brinquedoteca, Aquit	80.000,00	85.400,00	91.249,90	97.500,52	0,00	354.150,42
2.159 - Manutenção das Ações da Educação Infantil	215.000,00	229.512,50	245.234,11	262.032,64	0,00	951.779,25
Programa: 1206 - APOIO A GRADUAÇÃO DE PROFESSORES DA EDUCAÇÃO BÁSICA						177.075,21
2.160 - Oferecer Apoio Financeiro e Logístico; Propiciar Qualificação aos Professore	40.000,00	42.700,00	45.624,95	48.750,26	0,00	177.075,21
Programa: 1207 - TRANSPORTE ESCOLAR UNIVERSITÁRIO						273.380,98
2.161 - Concessão de Bolsas de Estudos à Universitários	40.000,00	72.700,00	77.679,95	83.001,03	0,00	273.380,98
Programa: 1208 - PROGRAMA DINHEIRO DIRETO NA ESCOLA (PDDE)						132.806,40
2.162 - Manutenção das Ações Vinculadas ao Programa Dinheiro Direto na Escola -	30.000,00	32.025,00	34.218,71	36.562,69	0,00	132.806,40
Programa: 1209 - GESTÃO DAS ATIVIDADES-MEIO DA EDUCAÇÃO BÁSICA						8.215.554,84
1.197 - Reequipamento da Administração: Aquisição de veículos, Móveis, Máquinas	150.000,00	160.125,00	171.093,56	182.813,47	0,00	664.032,03
2.163 - Manutenção das Atividades Meio da Educação Básica	1.450.834,00	1.548.765,30	1.654.855,72	1.768.213,33	0,00	6.422.668,35
2.164 - Manutenção da Alfabetização de Jovens e Adultos	250.000,00	266.875,00	285.155,94	304.689,12	0,00	1.106.720,06
2.394 - Programa de Demissão Voluntária - Educação	5.000,00	5.337,50	5.703,12	6.093,78	0,00	22.134,40
Programa: 1210 - TRANSPORTE ESCOLAR COM RECURSOS DO FUNDEB						1.469.724,24
1.191 - Aquisição de Veículos para o Transporte Escolar.	50.000,00	53.375,00	57.031,19	60.937,82	0,00	221.344,01
2.217 - Manutenção das ações de Transporte Escolar com Recursos do FUNDEB	282.000,00	301.035,00	321.655,90	343.689,33	0,00	1.248.380,23
Programa: 1301 - AÇÕES CULTURAIS						885.321,30
1.198 - Implantação/Construção de Pátio de Eventos Culturais	15.000,00	8.000,00	20.956,47	22.391,99	0,00	66.348,46
2.165 - Realização de festividades Religiosas, Profanas, Cívicas, Artísticas, Manifest	185.000,00	197.487,50	211.015,39	225.469,95	0,00	818.972,84
Programa: 1302 - GESTÃO DA CULTURA / TURISMO E ESPORTE						716.797,89
1.199 - Aquisição de Instrumentos Musicais	5.000,00	3.000,00	3.205,50	3.425,08	0,00	14.630,58
1.200 - Aquisição de Acervo para Biblioteca	5.000,00	3.000,00	3.205,50	3.425,08	0,00	14.630,58
2.166 - Manutenção das Ações Vinculadas ao Programa de Gestão da Sec. Cultura,	28.800,00	50.744,00	54.219,96	57.934,03	0,00	191.697,99
2.167 - Manutenção da Biblioteca	3.000,00	13.202,50	14.106,87	15.073,19	0,00	45.382,56
2.168 - Subvenções a Entidades Culturais e Musicais	5.000,00	15.337,50	16.388,12	17.510,70	0,00	54.236,32

PREFEITURA MUNICIPAL DE SAIRE

PLANO PLURIANUAL 2018 a 2021 - PPA período 2018 à 2021

Despesa PPA por Programa e Ação

Seleção: Mostrar detalhamento anual; Alteração em 01/10/2017 (C)

Ação	2018	2019	2020	2021	Vlr Não Detalhado	Total
Localizador de gastos: 1 - Padrão						186.410.000,00
Programa: 1302 - GESTÃO DA CULTURA / TURISMO E ESPORTE						716.797,89
2.364 - Fabricação de Buscapé	75.000,00	100.062,50	106.916,78	114.240,58	0,00	396.219,86
Programa: 1501 - PLANEJAMENTO URBANO						2.542.567,59
1.101 - Reequipamento da Unidade	10.000,00	5.000,00	5.342,50	5.708,46	0,00	26.050,96
1.201 - Desapropriação de Imóveis para executar projetos de Construção, Reforma,	10.000,00	5.000,00	5.342,50	5.708,46	0,00	26.050,96
1.202 - Infra-estrutura Urbana, incluindo Cemitérios, Praças, Parques e Jardins	530.000,00	541.750,00	578.859,88	618.511,78	0,00	2.269.121,66
2.169 - Manutenção das Ações Vinculadas ao Programa de Planejamento Urbano;	50.000,00	53.375,00	57.031,19	60.937,82	0,00	221.344,01
Programa: 1502 - EDIFICAÇÕES PÚBLICAS						163.834,42
1.203 - Construção, Ampliação e Restauração de Prédios Públicos	90.000,00	23.000,00	24.575,50	26.258,92	0,00	163.834,42
Programa: 1503 - LIMPEZA PÚBLICA						587.962,18
1.204 - Reequipamento de Limpeza Urbana	152.000,00	30.000,00	132.055,00	141.100,77	0,00	455.155,77
2.170 - Manutenção das Ações Vinculadas ao Programa de Limpeza Pública	21.000,00	22.417,50	23.953,10	25.593,89	0,00	92.964,49
2.391 - Manutenção da coleta de Lixo Hospitalar	9.000,00	9.607,50	10.265,61	10.968,81	0,00	39.841,92
Programa: 1504 - MANUTENÇÃO DA SECRETARIA DE INFRA-ESTRUTURA E SERVIÇOS URBANOS						11.127.580,97
1.101 - Reequipamento da Unidade	10.000,00	5.000,00	5.342,50	5.708,46	0,00	26.050,96
2.171 - Manutenção das Ações Vinculadas a Secretaria de Infra-Estrutura e Serviços	2.486.000,00	2.683.805,00	2.867.645,64	3.064.079,37	0,00	11.101.530,01
Programa: 1701 - SANEAMENTO RURAL E URBANO SIMPLIFICADO						286.945,29
1.205 - Construção de privadas higiênicas em diversas localidades da Zona Rural e	60.000,00	15.000,00	16.027,50	17.125,38	0,00	108.152,88
1.256 - Const., Ref., Amp. e Melhorias das ações Vinculadas ao Progr de Saneamer	10.000,00	5.000,00	5.342,50	5.708,46	0,00	26.050,96
2.172 - Manutenção das Ações Vinculadas ao Programa de Saneamento Rural e Urb	20.000,00	41.350,00	44.182,48	47.208,97	0,00	152.741,45
Programa: 1801 - GESTÃO AMBIENTAL						132.806,40
2.203 - Manutenção das Ações vinculadas aos Programa Gestão Ambiental	30.000,00	32.025,00	34.218,71	36.562,69	0,00	132.806,40
Programa: 1802 - AMPLIAÇÃO DE RECURSOS HÍDRICOS						210.959,28
1.207 - Aquisição de Veículos Destinados ao Fomento das Ações	20.000,00	10.000,00	10.685,00	11.416,92	0,00	52.101,92
1.255 - Construção e Ampliação de Barragens, Poços, Açudes, Adutoras, Cisternas	10.000,00	5.000,00	5.342,50	5.708,46	0,00	26.050,96
2.202 - Manutenção das Ações Vinculadas ao Programa de Ampliação de Recursos	30.000,00	32.025,00	34.218,71	36.562,69	0,00	132.806,40
Programa: 1803 - RECICLAGEM E TRATAMENTO DE RESÍDUOS SÓLIDOS						2.569.478,31
1.226 - Construção de Aterro Sanitário, Biodigestores, Usina de Compostagem e Ou	134.000,00	135.100,00	154.354,35	164.927,62	0,00	588.381,97
1.227 - Aquisição de Veículos, Máquinas e Equipamentos Diversos	60.000,00	42.025,00	44.903,71	47.979,61	0,00	194.908,32
2.365 - Manutenção das Ações Vinculadas ao Programa de Reciclagem e Tratament	389.000,00	435.235,00	465.048,60	496.904,42	0,00	1.786.188,02

Estado de Pernambuco
PREFEITURA MUNICIPAL DE SAIRE

PLANO PLURIANUAL 2018 a 2021 - PPA período 2018 à 2021

Despesa PPA por Programa e Ação

Seleção: Mostrar detalhamento anual; Alteração em 01/10/2017 (C)

Ação	2018	2019	2020	2021	Vlr Não Detalhado	Total
Localizador de gastos: 1 - Padrão						186.410.000,00
Programa: 1803 - RECICLAGEM E TRATAMENTO DE RESÍDUOS SÓLIDOS						2.569.478,31
2.365 - Manutenção das Ações Vinculadas ao Programa de Reciclagem e Tratament	389.000,00	435.235,00	465.048,60	496.904,42	0,00	1.786.188,02
Programa: 2001 - SISTEMA DE DISTRIBUIÇÃO DOS PRODUTOS AGRÍCOLAS						1.078.117,48
1.208 - Construção de Centro de Comercialização, de Açougues, Mercados e Centre	50.000,00	42.025,00	44.903,71	47.979,61	0,00	184.908,32
1.209 - Equipamentos e Máquinas "pesadas" para as instalações; Proceder à permu	50.000,00	42.025,00	44.903,71	47.979,61	0,00	184.908,32
2.204 - Manutenção das Ações Vinculadas ao Programa; Conservação de Mercados	160.000,00	170.800,00	182.499,80	195.001,04	0,00	708.300,84
Programa: 2002 - GESTÃO DA SECRETARIA DE AGRICULTURA E MEIO AMBIENTE						1.814.693,51
1.210 - Reequipamento da Unidade, Aquisição de Veículos, Móveis, Máquinas e Eq	5.000,00	2.477,50	2.647,21	2.828,54	0,00	12.953,25
2.205 - Manutenção das Atividades vinculadas a Secretaria.	332.000,00	354.410,00	378.687,08	404.627,15	0,00	1.469.724,23
2.206 - Manutenção das Ações Vinculadas ao Programa de Apoio ao Desenvolvimer	35.000,00	37.362,50	39.921,83	42.656,48	0,00	154.940,81
2.392 - Apoio ao Camponês, através de preparação de solo e/ou aração de terra	20.000,00	21.350,00	22.812,48	24.375,13	0,00	88.537,61
2.398 - Abastecimento emergencial de água por meio de Caminhões Pipa	20.000,00	21.350,00	22.812,48	24.375,13	0,00	88.537,61
Programa: 2003 - PROGRAMA NACIONAL DE AGRICULTURA FAMILIAR						229.687,45
1.211 - Elaborar e Executar Projetos por Meio do Programa PRONAF no Município	50.000,00	47.700,00	50.967,45	54.458,72	0,00	203.126,17
2.207 - Manutenção das ações vinculadas ao Programa Agricultura Familiar	6.000,00	6.405,00	6.843,74	7.312,54	0,00	26.561,28
Programa: 2004 - PRODUÇÃO E DISTRIBUIÇÃO DE SEMENTES E MUDAS						52.101,92
1.212 - Implantação de Sementeiras e Bancos de Sementes, Fornecimento de Equip	20.000,00	10.000,00	10.685,00	11.416,92	0,00	52.101,92
Programa: 2005 - PROMOÇÃO DO DESENVOLVIMENTO AGROPECUÁRIO						104.573,27
1.213 - Aquisição de Móveis, Veículos, Tratores, Máquinas e Equipamentos Agrícola	40.000,00	12.000,00	12.822,00	13.700,31	0,00	78.522,31
1.214 - Aquisição de Matéria Prima, (Reprodutores e Semem) para os Futuros Criac	10.000,00	5.000,00	5.342,50	5.708,46	0,00	26.050,96
Programa: 2201 - IMPLANTAÇÃO E AMPLIAÇÃO DE INFRA-ESTRUTURA INDUSTRIAL						91.067,56
1.215 - Aquisição de Móveis, Máquinas e Equipamentos Diversos;	15.000,00	5.000,00	5.342,50	5.708,46	0,00	31.050,96
1.216 - Execução de Pequenas Obras e Instalações para Melhorar o Funcionamentc	10.000,00	5.000,00	15.342,50	16.393,46	0,00	46.735,96
2.210 - Manutenção das Ações Vinculadas ao Programa.	3.000,00	3.202,50	3.421,87	3.656,27	0,00	13.280,64
Programa: 2301 - PROMOÇÃO DO TURISMO						1.509.566,16
2.211 - Manutenção das Ações Voltadas para a Promoção do Turismo.	341.000,00	364.017,50	388.952,70	415.595,96	0,00	1.509.566,16
Programa: 2302 - REALIZAÇÃO DE CURSOS DE QUALIFICAÇÃO PROFISSIONAL						177.075,22
2.366 - Convênios com SESI, SESC, SENAI e fabricantes de Equipamentos e Presti	10.000,00	10.675,00	11.406,24	12.187,56	0,00	44.268,80
2.367 - Manutenção das Atividades Vinculadas ao Programa de Cursos Profissionali	30.000,00	32.025,00	34.218,72	36.562,70	0,00	132.806,42

PLANO PLURIANUAL 2018 a 2021 - PPA período 2018 à 2021

Despesa PPA por Programa e Ação

Seleção: Mostrar detalhamento anual; Alteração em 01/10/2017 (C)

Ação	2018	2019	2020	2021	Vlr Não Detalhado	Total
Localizador de gastos: 1 - Padrão						
Programa: 2501 - ELETRIFICAÇÃO RURAL E URBANA - ILUMINAÇÃO PÚBLICA						186.410.000,00
1.254 - Aquisição de postes, fios, transformadores e outros materiais para ampliação	15.000,00	8.000,00	8.548,00	9.133,54	0,00	1.376.513,77
2.212 - Manutenção das Ações Vinculadas ao Programa de Eletrificação Rural e Ilum	280.000,00	328.900,00	351.429,65	375.502,58	0,00	40.681,54
Programa: 2601 - MELHORANDO ESTRADAS VICINAIS, DAS VIAS PÚBLICAS E RODOVIAS						1.335.832,23
1.218 - Construção e Restauração de Abrigos de Passageiros;	15.000,00	8.000,00	8.547,98	9.133,52	0,00	723.245,38
1.219 - Aberturas e Preservação de Estradas e Vias de Acessos no Município; facilit	15.000,00	8.000,00	8.548,00	9.133,54	0,00	40.681,50
1.220 - Construção de Pontes, Bueiros, Passagens Molhadas, Murros de Arrimo e af	50.000,00	12.000,00	12.822,00	13.700,31	0,00	40.681,54
2.213 - Manutenção de Estradas Vicinais e Vias Asfaltadas para Escoamento de Pro	125.000,00	133.437,50	142.577,97	152.344,56	0,00	88.522,31
Programa: 2602 - GESTÃO DO FUNDO MUNICIPAL DE TRÂNSITO						553.360,03
1.225 - Aquisição de Equipamentos de Segurança para o Trânsito	35.000,00	11.000,00	11.753,50	12.558,61	0,00	358.059,32
2.363 - Manutenção do Sistema Viário e Segurança no Transporte	65.000,00	69.387,50	74.140,54	79.219,17	0,00	70.312,11
Programa: 2701 - PROMOÇÃO DE DESPORTO E LAZER						287.747,21
1.221 - Construção, Reforma e/ou Ampliação de áreas para Prática de Desporto Ama	10.000,00	5.000,00	15.342,50	16.393,46	0,00	607.160,52
1.222 - Construção, Ampliação, e Restauração de Ginásios de Esportes;	130.000,00	114.750,00	152.610,37	163.064,19	0,00	46.735,96
Programa: 2702 - GESTÃO DE ESPORTE E EVENTOS MUNICIPAIS						560.424,56
1.101 - Reequipamento da Unidade	1.000,00	1.067,50	1.140,62	1.218,76	0,00	225.799,05
2.214 - Manutenção das Ações do Programa de Esportes e Eventos	3.000,00	13.202,50	14.106,87	15.073,19	0,00	4.426,88
2.215 - Apoio ao Desporto Amador	15.000,00	36.012,50	38.479,36	41.115,19	0,00	45.382,56
2.216 - Apoio a Eventos	3.000,00	13.202,50	14.106,87	15.073,19	0,00	130.607,05
Programa: 2703 - FEM - FUNDO ESTADUAL DE APOIO AO DESENVOLVIMENTO DOS MUNICÍPIOS						45.382,56
1.101 - Reequipamento da Unidade	40.000,00	42.700,00	45.624,97	48.750,25	0,00	1.239.526,46
1.198 - Implantação/Construção de Pátio de Eventos Culturais	60.000,00	64.050,00	68.437,42	73.125,39	0,00	177.075,22
1.202 - Infra-estrutura Urbana, incluindo Cemitérios, Praças, Parques e Jardins	60.000,00	64.050,00	68.437,42	73.125,39	0,00	265.612,81
1.208 - Construção de Centro de Comercialização, de Açougues, Mercados e Centre	60.000,00	64.050,00	68.437,42	73.125,39	0,00	265.612,81
1.251 - Execução de Obras para Atenção Básica com Recursos do FEM	60.000,00	64.050,00	68.437,42	73.125,39	0,00	265.612,81
Programa: 2704 - OBRAS DE CALÇAMENTO E PAVIMENTAÇÃO DAS RUAS E AVENIDAS DA CIDADE E ZONA RURAL.						1.312.244,24
1.230 - Obras de Calçamento e Pavimentação das ruas e avenidas da cidade e zona	230.000,00	221.500,00	256.672,75	274.254,84	0,00	982.427,59
2.368 - Manutenção do calçamento e pavimentação das ruas e avenidas da cidade e	60.000,00	84.050,00	89.807,42	95.959,23	0,00	329.816,65
Total Geral:	42.198.000,00	44.974.000,00	47.976.000,00	51.262.000,00	0,00	186.410.000,00